

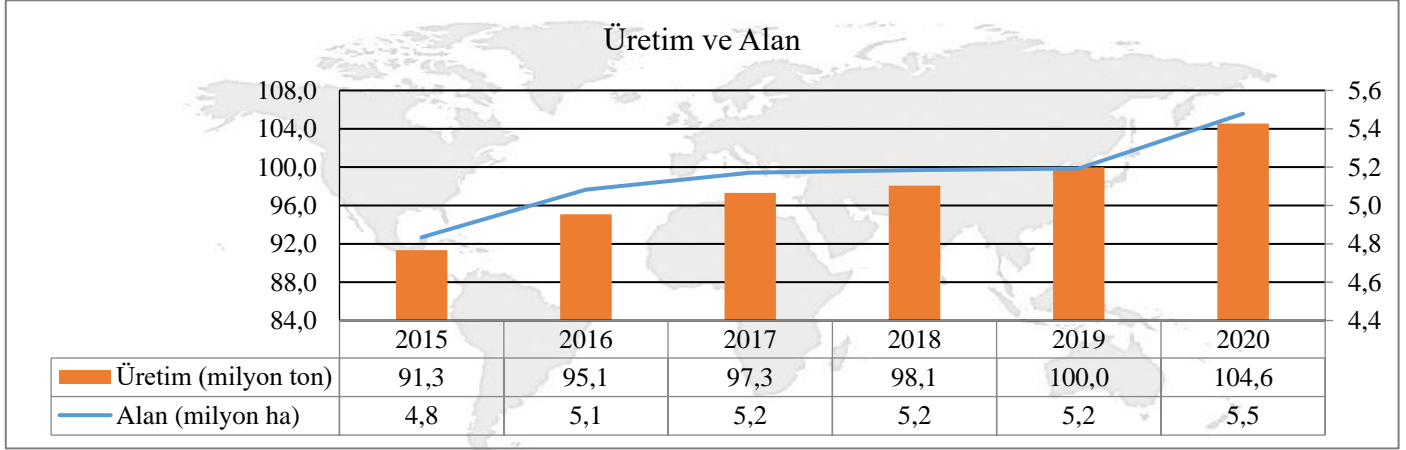


# ÜRÜN MASALARI SOĞAN BÜLTENİ

Sayı: 18

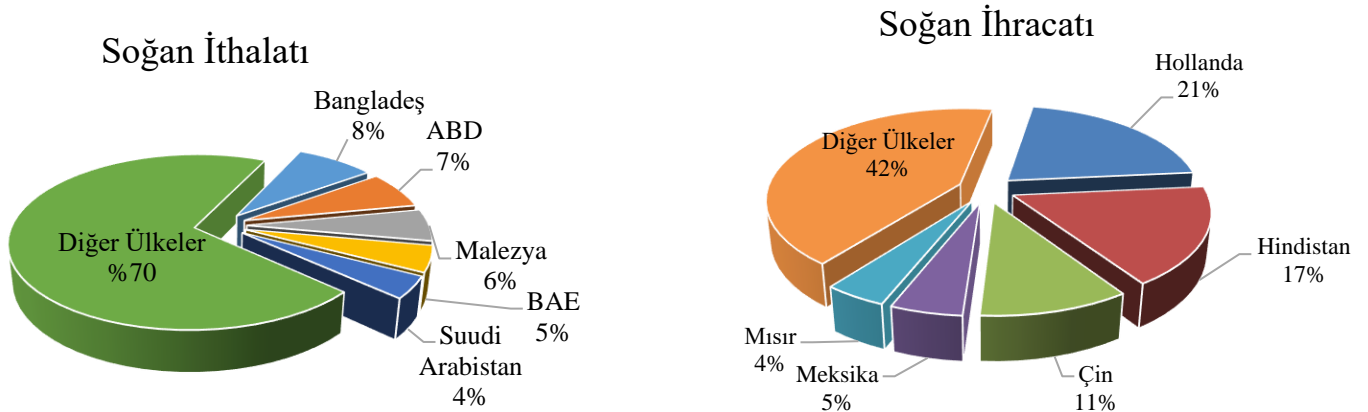
OCAK 2022

## DÜNYADA SOĞAN



Kaynak: FAO

Dünya 2020 yılı soğan üretimi; 138 ülkede yaklaşık **5,5 milyon ha** alanda, **105 milyon ton** olarak gerçekleşmiştir. Üretim genel olarak artış eğiliminde olup bir önceki yıla göre alanda % 6, üretimde ise %5 oranında artış olmuştur. Gıda ve Tarım Örgütü (FAO) 2020 yılı verileri ile Türkiye, dünya kuru soğan ekim alanında **12'nci**, üretimde ise **5'inci sırada** yer almaktadır. Dünya kuru soğan verimi **1.908 kg/da** iken Türkiye verimi **3.244 kg/da** olup dünya ortalamasından yüksektir.

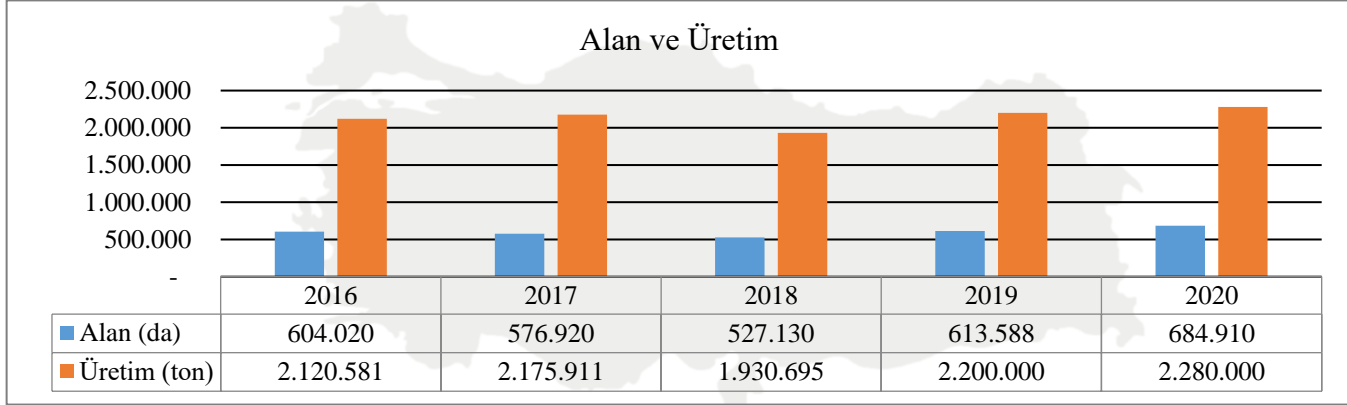


Kaynak: FAO 2020

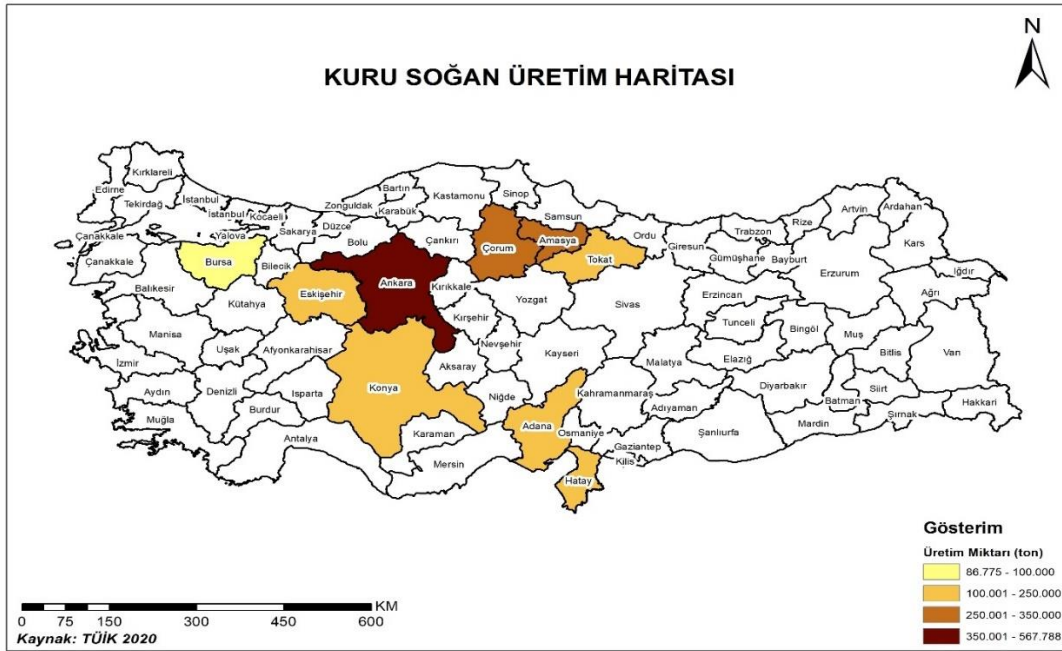
Dünya dış ticaretine konu kuru soğan miktarı 2020 yılında **16,6 milyon ton**, değer olarak da **7,1 milyar \$'lık** büyüklüğe sahip olup 2020 yılı ortalama **ton fiyatı 233 \$** olarak gerçekleşmiştir. Dünya kuru soğan **ihracat miktarı** 2020 yılında **8,5 milyon ton**, değeri ise

**3,6 milyar \$, ithalat miktarı ise 8,1 milyon ton ile 3,5 milyar \$ olmuştur.** FAO'nun 2020 yılı verileri ile Hollanda, Hindistan, Çin ve Meksika kuru soğan ihracatının **%53'ünü gerçekleştirmiştir.** Türkiye 221 bin ton ihracatla 10'uncu sırada yer almaktadır. Bangladeş 664 bin ton ile dünya kuru soğan ithalatında ilk sırada yer alırken ABD 561 bin ton ithalat ile 2'nci sırada Malezya ise 480 bin tonluk ithalatı ile 3'üncü sırada yer almaktadır.

## TÜRKİYE'DE SOĞAN



Kaynak: TÜİK



Hemen hemen her bölgemizde kuru soğan tarımı yapılmakla birlikte, İç Anadolu'nun Orta Kuzey bölümü, Orta Karadeniz ve erkenci olarak da Akdeniz Bölgesi'nde üretimin yoğunlaştığı görülmektedir. Türkiye'de 2020 yılında **684.910 da** alanda **2,3 milyon ton** kuru soğan üretimi gerçekleşmiştir. Kuru soğan üretiminin **%85'**ini, ekim yapılan alanların da **%80'**ini dokuz ilimiz oluşturmaktadır. Kuru soğan ekim alanı en yüksek olan ilimiz **155 bin dekar (%23) ile Ankara'dır.** Ankara'yı **Amasya, Çorum, Hatay ve Tokat** izlemektedir. Yeterlilik derecesi %113,1 ve kişi başına tüketim 21 kg'dır (TÜİK, 2019/2020).

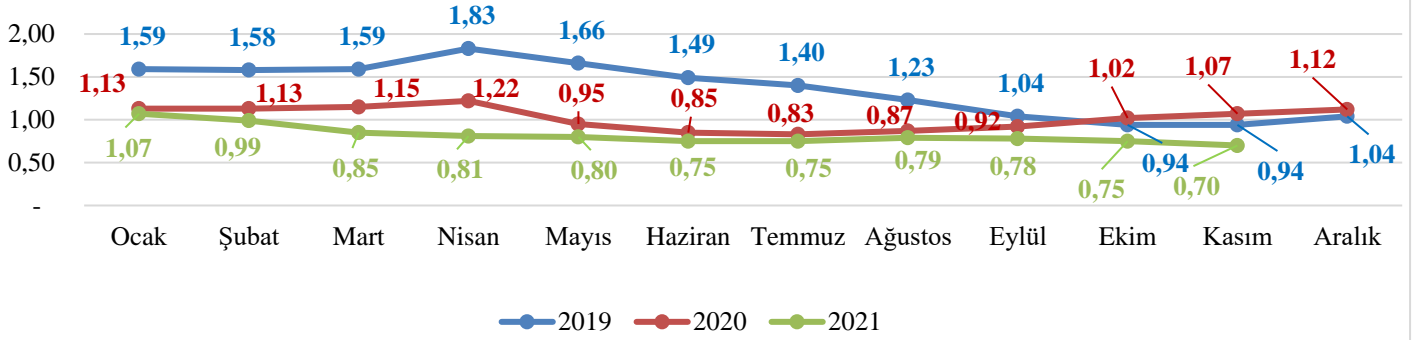
Ülkemiz 2020 yılı üretimi 2,28 milyon ton olup, 2021 yılı üretim miktarı **%4 artışla 2,5 milyon ton** olarak gerçekleşmiştir.

## Yurt Dışı ve Yurt İçi Fiyatlar

Ülkeler	2021 Aralık Toptan Fiyatı (\$/ton)	Ülkeler	2021 Aralık Toptan Fiyatı (\$/ton)	Ülkeler	2021 Aralık Toptan Fiyatı (\$/ton)
ABD	1.120	Hindistan	280	Türkiye	120
Fransa	430	Mısır	150	Rusya	190

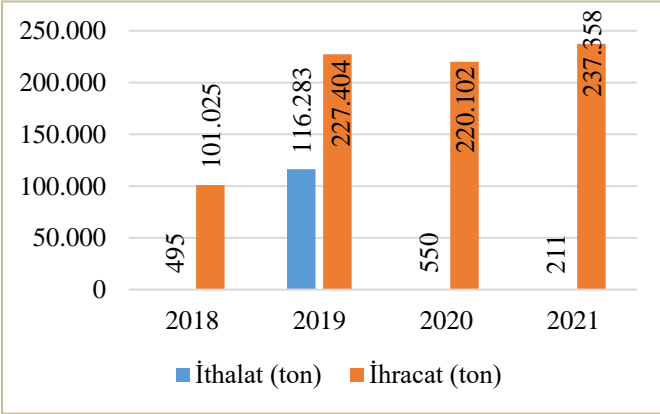
Kaynak: tridge.com

## YILLARA GÖRE SOĞAN ÜRETİCİ FİYATLARI (TL/kg)



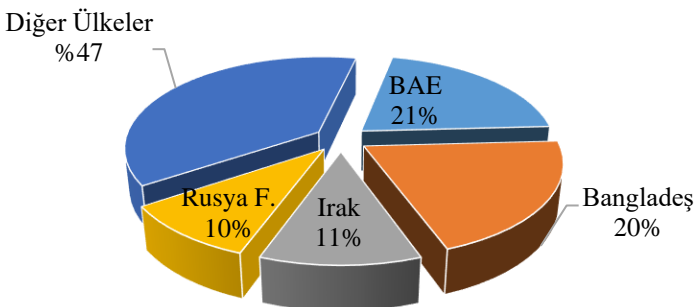
Kaynak: TÜİK

## DIŞ TİCARET



Türkiye üretim miktarı dikkate alındığında kuru soğanda kendine yeten ve ihracatçı konumunda olan bir ülkedir. Dış ticarete 2019 yılında 227 bin ton, 2020 yılında ise 220 bin ton ihracat gerçekleşmiştir. 2020 yılı ilk 11 ayında ihracat miktarı 197 bin ton iken, 2021 yılı ilk 11 ayındaki ihracat miktarı 237 bin ton olup, son 20 yılın **en yüksek ihracatını** oluşturmaktadır. Kuru soğan ithalatında gümrük vergisi oranı **%49,5**'tir.

## Soğan İhracatımızın Ülkelere Göre Dağılımı



Kaynak: TÜİK 2020, GTİP No: 70310190011

# DEĞERLENDİRME

- 2020 yılında 68 hektar alanda 2.280 bin ton kuru soğan üretimi gerçekleşirken, 2021 yılında aynı alanda üretim yapılmış ve verimdeki artış nedeniyle %9 artarak 2.500 bin ton üretim gerçekleşmiştir.
- Kışlık soğan hasatları ülkemizde üretimde öncü olan; Amasya, Ankara, Eskişehir, Tokat ve Çorum illerinde tamamlanmıştır. Kuru soğan ihracatında herhangi bir ön izin ve engel bulunmamakla birlikte, 2021 yılı 11 aylık 237 bin ton ihracat miktarı ile son 20 yılın en yüksek ihracatı gerçekleşmiştir.
- Soğan ihracatımızın taze olarak yapılması yerine katma değeri yüksek, dondurulmuş ve işlenmiş ürün olarak yapılması için teşvik edilmesi ve yönlendirilmesi ülkemiz ekonomisi açısından önem arz etmektedir.



HAZIRLAYAN

Bitkisel Üretim Genel Müdürlüğü  
Tarla ve Bahçe Bitkileri Daire Başkanlığı

☎ 0 312 258 82 00

✉ [urunmasalari@tarimorman.gov.tr](mailto:urunmasalari@tarimorman.gov.tr)