

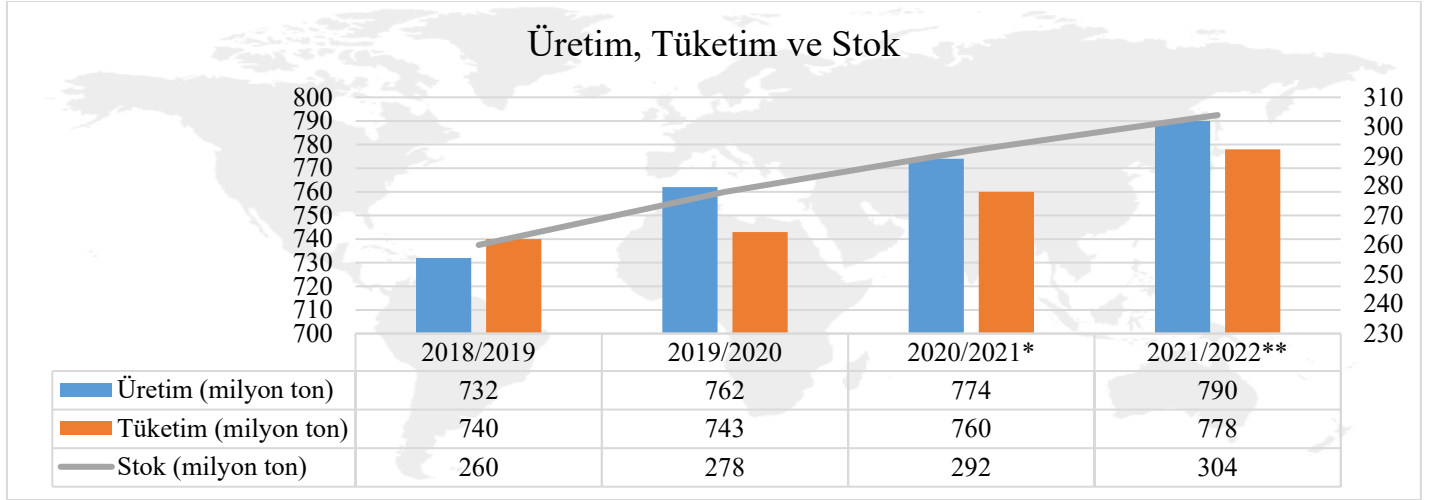


ÜRÜN MASALARI BUĞDAY BÜLTENİ

SAYI: 15

NİSAN 2021

DÜNYADA BUĞDAY



Kaynak: IGC, *Tahmin, **Projeksiyon

Küresel buğday pazarı daha fazla arz, artan tüketim ve ihracat talebi nedeniyle piyasalarda ilgi odağı olmaya devam etmektedir. Ana ihracatçı ülke olan Rusya'nın 15 Şubat itibariyle uygulamaya koyduğu kota ve vergi uygulaması piyasalarda hareketliliğin azalmasına, bu azalış Rus buğday fiyatlarının aşağı yönlü seyretmesine neden olduğu değerlendirilmektedir.

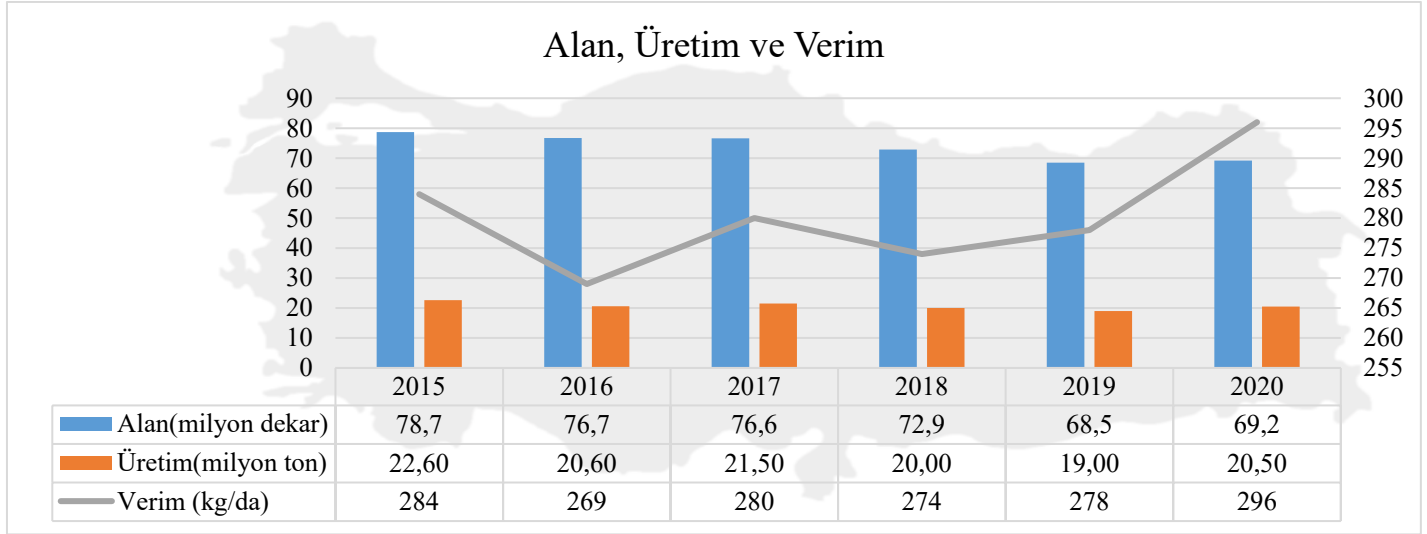
Ukrayna'da kışlık tahıl ürünlerinin genel olarak iyi durumda seyretmekte olup Rusya'nın tahıl ihracatında kota uygulamasına gitmesi, buğdaya yönelik artan talep ve küresel piyasalardaki belirsizliklerin devam etmesi Ukrayna'nın ticareti için riskler oluşturmaktadır.

Ülkelerin artan talep ve iç piyasaları dengelemeleri açısından pandemi döneminde ihracatta kısıtlamalara gideceği değerlendirilmektedir. Ayrıca kuraklık nedeniyle üretimde yaşanabilecek risklerde devam etmektedir.

Uluslararası Hububat Konseyi (IGC); Mart ayında 2020/2021 sezonu buğday üretim tahminini Şubat ayına göre **1 milyon ton artırarak 774 milyon ton, tüketimi 4 milyon ton artırarak 760 milyon ton ve stok miktarını ise 2 milyon ton azaltarak 292 milyon ton olacağını** öngörmektedir.

Kaynak: IGC, USDA

TÜRKİYE'DE BUĞDAY

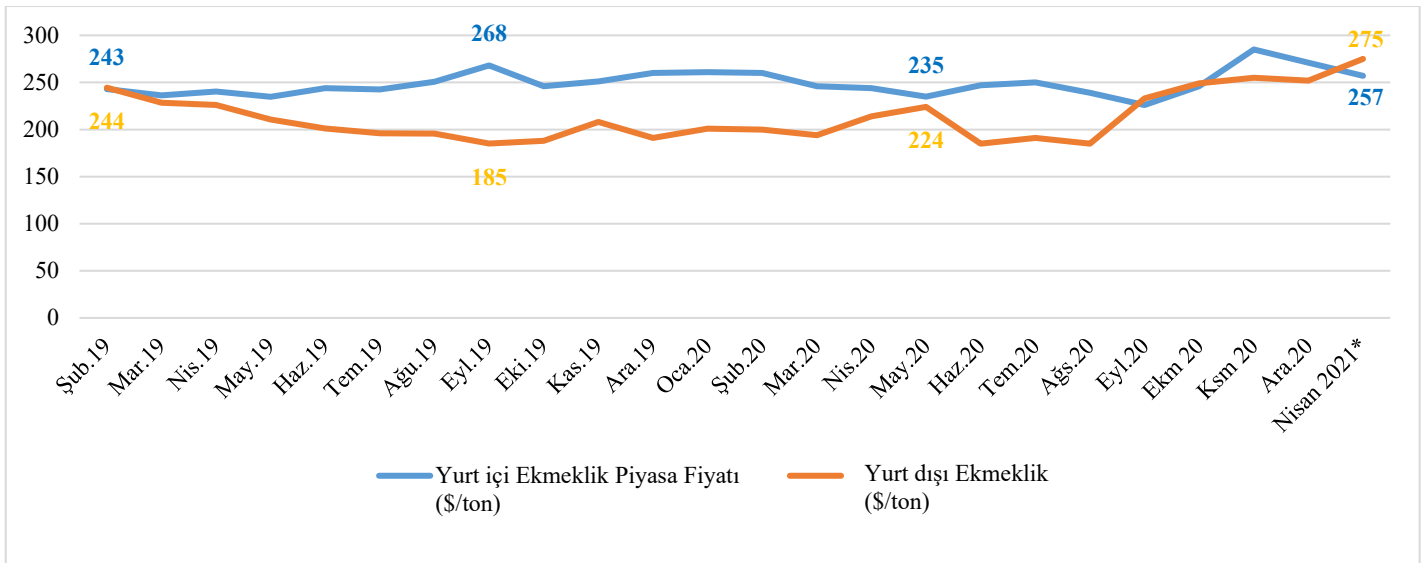


Kaynak: TÜİK

Ülkemizde 2020 yılı buğday ekilişi 69,2 milyon dekar, toplam üretim 20,5 milyon tondur. Ekiliş alanlarının 56,6 milyon dekarında 16,5 milyon ton ekmeklik buğday, 12,6 milyon dekarında 4 milyon ton makarnalık buğday üretilmiştir. 2019/2020 pazarlama yılı yurt içi buğday kullanımı 20 milyon ton olup yeterlilik ise **%89,5'tir**.

2020 yılı buğday üretimi bir önceki yıla göre **%7,9'luk artışla 20,5 milyon ton** olarak gerçekleşmiştir.

Yurt İçi ve Yurt Dışı Fiyatlar



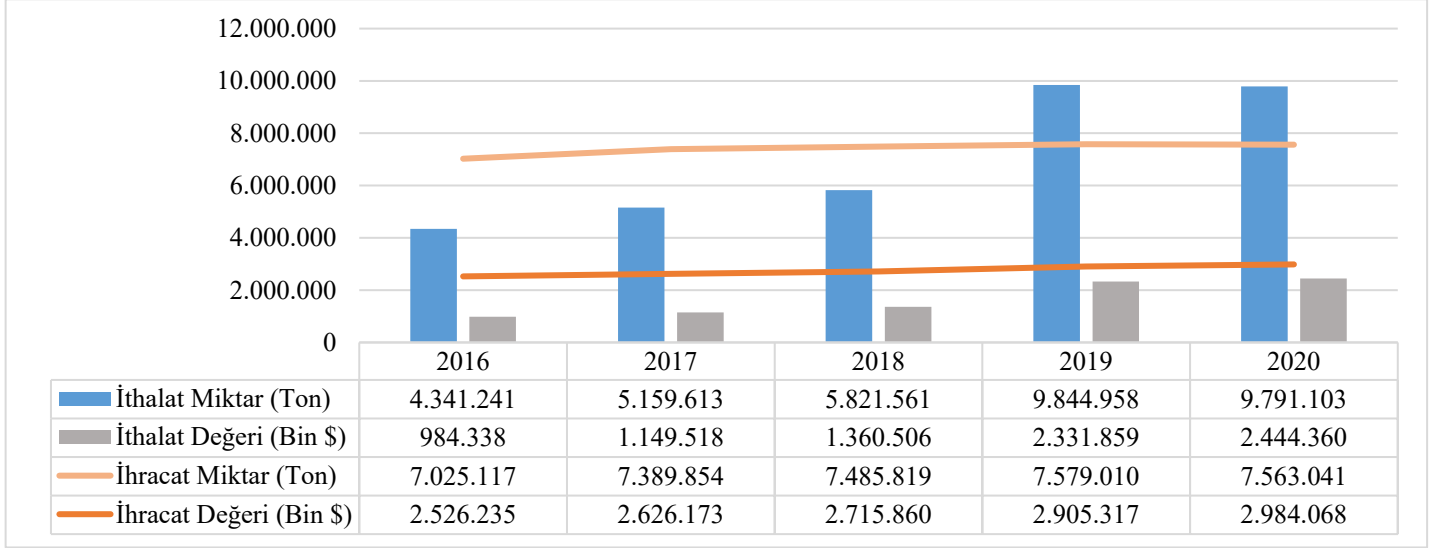
Kaynak: TMO, T.C. Merkez Bankası ilgili yıl/ay dolar kuru alınmıştır. *29.04.2021 tarihli fiyat alınmıştır.

TMO tarafından yayınlanmakta olan Günlük Piyasa ve Borsa Fiyatları Bültenine göre; **29.04.2021** tarihinde **yurt içi ekmeklik buğday piyasa fiyatı 2.105 TL/ton (257 \$/ton)** olup Rus ekmeklik buğday fiyatı ise **275 \$/ton**'dur. Aynı tarihte Polatlı Ticaret Borsasında ekmeklik

buğday fiyatı **2.191 TL/ton (268 \$/ton)** olup Konya Ticaret Borsasında ise **2.146 TL/ton (262 \$/ton)** olarak işlem görmektedir.

Ayrıca aynı tarihte makarnalık buğday piyasa fiyatı **2.296 TL/ton (280 \$/ton)** olup Konya Ticaret Borsasında **2.316 TL/ton'dan (283 \$/ton)** işlem görmektedir.

DIŞ TİCARET



Kaynak: TMO, Buğday ve Mamul Madde Karşılığı



TÜRKİYE MAMUL MADDE İHRACAT RAKAMLARI

Yıllar	UN	MAKARNA	BULGUR	İRMİK	BİSKÜVİ	TOPLAM		
	(Ton)	(Ton)	(Ton)	(Ton)	(Ton)	(Ton)	Değer (Bin \$)	Buğday Karşılığı (Ton)
2016	3.532.690	831.139	276.439	39.621	407.956	5.087.846	2.514.796	6.998.614
2017	3.489.624	1.055.256	257.298	59.659	442.632	5.304.469	2.611.344	7.347.840
2018	3.308.362	1.206.750	262.094	80.152	467.961	5.325.320	2.691.954	7.416.177
2019	3.262.133	1.272.881	262.615	81.461	520.667	5.399.757	2.877.584	7.511.956
2020	2.989.555	1.472.454	282.486	80.266	534.823	5.359.584	2.963.507	7.512.232
2021*	404.823	182.496	35.003	20.155	84.244	726.720	428.292	1.010.196

Kaynak: TMO *2021 Ocak-Şubat

2020 yılında 9,8 milyon ton ve 2,44 milyar \$ karşılığında buğday ithalatı gerçekleşmiş olmasına karşın 7,6 milyon ton buğday karşılığı 2,98 milyar \$'lık mamul madde ihracatı gerçekleştirilerek **net 540 milyon \$ dış ticaret fazlası elde edilmiştir.**

DEĞERLENDİRME

 BÖLGELERİN ALANSAL YAĞIŞ DURUMLARI (1 Ekim 2020 - 30 Nisan 2021) 					
BÖLGELER	2021 Su Yılı Yağış (mm)	Normali (mm)	2020 Su Yılı Yağış (mm)	Normale Göre Değişim (%)	2020 Su Yılına Göre Değişim (%)
Türkiye Geneli	337.5	441.9	414.4	-23.6 Azalma	-18.6 Azalma
Marmara	509.7	509.8	379.1	0.0 Normali Civarı	34.5 Artma
Ege	411.8	499.4	382.2	-17.5 Azalma	7.8 Artma
Akdeniz	432.4	576.8	631.0	-25.0 Azalma	-31.5 Azalma
İç Anadolu	201.5	290.6	252.7	-30.7 Azalma	-20.3 Azalma
Karadeniz	359.7	457.5	389.2	-21.4 Azalma	-7.6 Azalma
Doğu Anadolu	295.9	419.9	407.8	-29.5 Azalma	-27.5 Azalma
Güneydoğu Anadolu	310.6	478.9	580.2	-35.2 Azalma	-46.5 Azalma

Kaynak: Meteoroloji Genel Müdürlüğü

Genel Durum

- ✚ Türkiye geneli yağışları normaline göre %23,6 azalma göstermiştir.
- ✚ Marmara Bölgesi hariç tüm bölgelerde yağışlarda azalmalar söz konusudur.
- ✚ Bölgesel olarak en fazla azalma %35,2 ile Güneydoğu Anadolu ve %30,7 ile İç Anadolu Bölgelerinde gerçekleşmiştir.
- ✚ Ege Bölgesi yağışlarda azalmanın (%17,5) normaline göre en az görüldüğü bölgemiz olmuştur.
- ✚ Marmara Bölgesinde yağışlar normal civarında gerçekleşmiştir.

Mevcut Durum Değerlendirilmesi

İç Anadolu Bölgesi:

Ankara'da kuru tarım alanlarında bazı lokal bölgelerde buğdaydan arpaya geçişler olmuştur. Ocak ayının ikinci haftası başlayan yağışlar, kritik dönem baskısını kaldırmıştır.

Güneydoğu Anadolu Bölgesi:

Bölgede kuraklık nedeniyle buğday ekili alanlarda riskler devam etmektedir. Bölge genelinde mercimek ve pamuk alanlarına kayma nedeniyle buğday alanlarında %10 oranında azalma beklenmektedir.

Marmara Bölgesi:

Hububat alanlarında herhangi bir olumsuzluk bulunmamaktadır. Edirne ve Kırklareli illerinde yapılan incelemelerde Mart ayında gerçekleşen yağışlarla birlikte bitkilerde toparlanma görülmüştür. Ayrıca hububat alanlarında 2020 yılına göre yaklaşık %4 oranında artış beklenmektedir.

Akdeniz ve Ege Bölgeleri:

Bölge genelinde buğday ekili alanlarda sıkıntı görülmemektedir. Adana'da bir önceki yıla göre ekim alanlarında %10 oranında artışın olacağı öngörülmektedir. Ekilişlerde, tohum çimlenmesinde ve gelişiminde herhangi bir sorun bulunmamaktadır.

Karadeniz ve Doğu Anadolu Bölgeleri:

Yağışların başlaması ile birlikte bitkilerde toparlanma beklenmektedir. Muş ilinde Ekim ve Kasım ayı yağışlarının kısmen yeterli olduğu ve çıkışlarda bir sorun bulunmadığı tespit edilmiştir.

Ülkemizde Kasım ve Aralık ayı sıcaklıklarının normalinden fazla olması ve yeterli miktarda yağışın olmaması nedeniyle bitki çıkışlarında sıkıntı yaşanmıştır. Ancak Mart ayında görülen yağışlarla birlikte bitkilerde toparlanma görülmektedir.

Nisan ayında yağışların istenilen düzeyde olmaması nedeniyle özellikle Güneydoğu Anadolu Bölgesinde rekolte düşüşü beklenmektedir. Ancak bu durumun ülkesel rekolteye etkisinin diğer bölgelerde gerçekleşen ekiliş alanı artışı ve yüksek rekolte beklentisi nedeniyle sınırlı olacağı düşünülmektedir.

HAZIRLAYAN

Bitkisel Üretim Genel Müdürlüğü
Tarla ve Bahçe Bitkileri Daire Başkanlığı

☎ 0 312 258 82 00

✉ urunmasalari@tarimorman.gov.tr