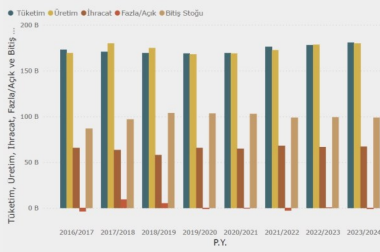


ŞEKER PİYASASI BÜLTENİ (Dünya) MART 2024

DÜNYA ŞEKER DENGESİ



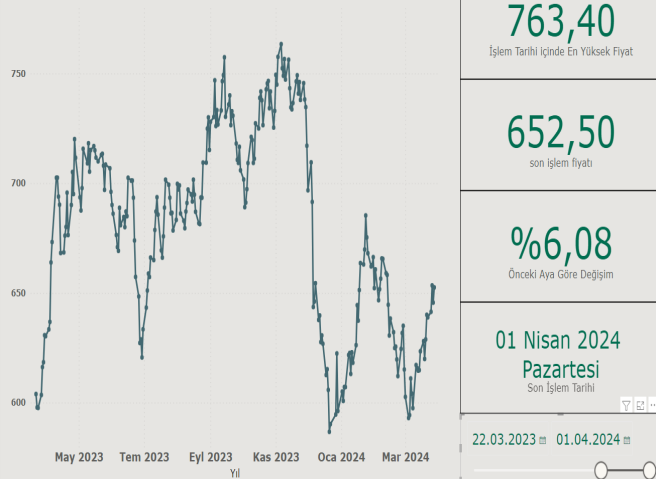
ISO Dünya Şeker Dengesi - ŞUBAT 2024

ISO, 2023/24 PY için -0,34 milyon ton olan küresel şeker açığı Kasım tahminini Şubat ayı raporunda -0,69 milyon ton olarak revize etti. 2017/18 PY 'de 179,83 milyon ton ile dünya şeker üretimi rekor seviyeye ulaşmıştı. 2022/23 PY'de üretim 178,16 milyon ton, tüketim 177,86 milyon ton olarak gerçekleşmiştir. 2023/24 PY 'de ise global olarak; 179,75 milyon ton şeker üretimi ve 180,44 milyon ton şeker tüketimi, -0,69 milyon ton şeker açığı ön görülmektedir.

Kaynak: ISO WSB Şubat 2024

DÜNYA BEYAZ ŞEKER FİYATLARI

Londra No:5 Beyaz Şeker Fiyatları \$/ton



Londra (No:5) Beyaz Şeker Fiyatları; Şubat ayı içerisinde ortalama 640,49 \$ olarak gerçekleşti. Mart ayında ise son işlem fiyatına göre %6,08 arttı ve ayı 652,5 \$ seviyesinde bitirdi. Böylelikle Mart ayında ortalama fiyat 621,83 \$ oldu. New York Ham Şeker fiyatları (No:11) ise Mart ayında ortalama 479,10 \$ olarak gerçekleşmiştir.

Kaynak: Londra Borsası

ISO 2024 ŞUBAT ÇEYREK DÖNEM RAPORU

DÜNYA ŞEKER PİYASASI

- ◆ 2023/24 dengesinin ikinci revizyonu, 0,69 milyon tonluk az açığı gösteriyor.
- ◆ Üretim 179,75 milyon tona, tüketim ise 180,44 milyon tona yükseldi.
- ◆ Brezilya'daki yüksek üretim verileri 2023/24 üretim tahminini yönlendiriyor.
- ◆ Brezilya ihracatına daha fazla bağımlılık nedeniyle ticaret hacimlerinin geçen sezona göre artması bekleniyor.

PİYASA FİYATI GÜNCELLEMESİ

- ◆ Vadeli işlem piyasası fiyatları, spekülörlerin ve endeks fonlarının yıl sonundan önce tasfiye edilmesiyle keskin bir düşüş yaşadı.
- ◆ Fiyat öngörülerini nötr kalmayı sürdürüyor ancak ticari olmayanların uzun pozisyonları yeniden oluşturması durumunda yükseliş eğiliminde olacak.
- ◆ Enerji fiyatları 2023'ün 4. çeyreğinde % 1,8 düşerken, hasatların iyi olması nedeniyle tahıl fiyatları % 4 düştü.
- ◆ USD, ISO tarafından izlenen tüm para birimlerine karşı değer kaybediyor.
- ◆ Brezilya yerel şeker fiyatı Ekim ayında rekor seviyeye ulaştıktan sonra düştü.
- ◆ AB fiyatları rekor seviyede kalıyor.

DÜNYA ETANOL PİYASASI

- ◆ 2024 yılında dünya etanol üretimi çok az bir düşüşle 115,4 milyar litreye indi.
- ◆ 2023 yılında 108,1 milyar litre olan küresel tüketimin 2024 yılında toplam 110.2 milyar litreye çıkması düşünülüyor.

YAN ÜRÜN PİYASASI

- ◆ 2024 yılı için dünya dengelerinin sıkı olması ve fiyatların artması öngörülmüyor.
- ◆ Global melas üretiminin (Brezilya hariç) 2023/24'te biraz artması bekleniyor.
- ◆ Yem tahıl fiyatlarının zayıflamasıyla hayvan yemi üreticilerinden melas talebi zayıflıyor.
- ◆ Küresel melas ihracatı 2023'te % 10 azaldı.

ALTERNATİF TATLANDIRICILAR

- ◆ 2023'te Meksika'ya daha yüksek ihracat için ABD HFCS üretimini artırdı; yüksek ihracat muhtemelen 2024'te de devam edecek.
- ◆ AB izoglukoz üretimi ve kullanımı 2023/24'te düştü.
- ◆ Doğal alternatif tatlandırıcılar ilgi görüyor.

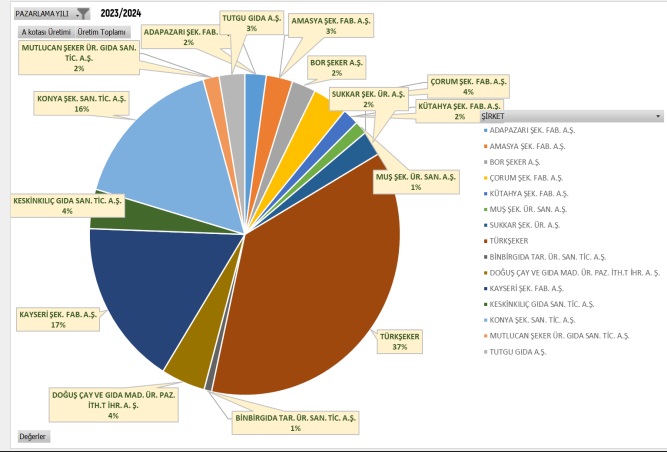
Kaynak: ISO Quarterly Market Outlook Şubat 2024



ŞEKER PİYASASI BÜLTENİ (Türkiye) MART 2024

2023/2024 KAMPANYASI

11 Eylül 2023'te Ereğli şeker fabrikası ile başlayan 2023/24 Kampanyası; 12 Mart 2024'te Iğın şeker fabrikasında son şekerin üretilmesi ile sona erdi. Ülke genelinde 183 gün süren kampanyaya sonucunda 25 Milyon 250 bin 213 ton pancar üretimine karşılık 24 milyon 251 bin 403 ton şeker pancarı işlendi ve 3 milyon 335 bin 353 ton şeker üretildi. Ülke tarihinin en yüksek seviyesine ulaşıldı. A kotası şeker üretiminin %37'si Kamu, %36'sı Kooperatif ve %27'si de Özel şeker fabrikalarında gerçekleştirildi.



ŞEKER FİYATLARI

Londra No 5 Beyaz Şeker Şubat ayı ortalaması 640,49 \$/ton olurken, Türkiye Kristal Şeker Şubat ayı Fabrika satış fiyatı ortalaması 22.042 TL/ton, NBŞ fiyat ortalaması ise 31.070 TL/ton olarak gerçekleşmiştir.

KRİSTAL ŞEKER İHRACAT VE İTHALATINA İLİŞKİN BİLGİLER

(Bin Ton)	2020	2021	2022	2023	2024	Yıllar itibariyle verilen ithalat verileri yurt içi tüketim amaçlı olmayıp DİR vb. kapsamındaki ithalattır. 2024 yılı Şubat ayı itibarıyla.
Kristal Şeker İthalat Miktarı	221	49	602,5	302,6	26,0	
Kristal Şeker İhracat Miktarı	13	297	7	0	63,7	Kaynak: TÜİK

C ŞEKERİ TAHSİSATINA İLİŞKİN BİLGİLER

Dönem	Tahsisat Miktarı (ton)			Tahsisat Belge Adedi		
	2022	2023	2024	2022	2023	2024
İlk Üç Aylık Toplam	32.703	39.524	45.909	208	129	242
Yıl Toplamı	75.873	108.146	45.909	578	506	242

PŞ ÜRETİM, SATIŞ VE STOK DURUMU

Pancar Şekeri (BİN TON)	PAZARLAMA YILI (*15 Mart)		
	21/22	22/23	23/24*
A KOTASI	2.632,5	2.681,25	2.837,25
TOPLAM A KOTASI ARZ	2.469	2.473,16	2.836,5
YURT İÇİ SATIŞ (A KOTASI)	2.447	2.473,38	1.197,1
YIL SONU STOK A KOTASI	22,7	-	-
YIL SONU STOK C ŞEKERİ	9,6	3,36	-

NBŞ ÜRETİM, SATIŞ VE STOK DURUMU

NBŞ (BİN TON)	PAZARLAMA YILI (*15 Mart)		
	21/22	22/23	23/24*
A KOTASI	67,5	68,75	72,75
TOPLAM ÜRETİM (A+C)	627	482	274,8
YURTIÇİ SATIŞ	67,5	68,73	40,3
C ŞEKERİ SATIŞ	551	414	241,2

