

# ŞEKER PİYASASI BÜLTENİ

## (Dünya)

### Mart/I 2022

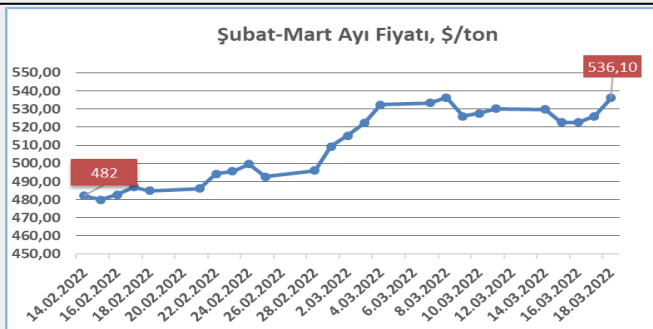
#### DÜNYA ŞEKER DENGESİ

Milyon Ton	2018/19	2019/20	2020/21	2021/22*
ÜRETİM	174,1	169,1	169,0	170,5
TÜKETİM	169,6	169,2	171,3	172,4
İHRACAT	57,9	65,9	62,8	58,3
BİTİŞ STOK	98,7	98,8	96,6	94,4

\* Öngörülen  
Kaynak : ISO World Sugar Balance Şubat 2022

2017/18 PY'de 179,8 milyon ton ile dünya şeker üretimi rekor seviyeye ulaşmıştı. 2019/2020 ve 2020/21 PY'de küresel şeker üretimi pandemi etkisi ile geriledi. 2020/21 PY'de üretim 169,0 milyon ton tüketim 171,0 milyon ton olarak gerçekleşmiştir. Buna karşılık 2021/22 PY'de ise 170,5 milyon ton şeker üretimi ve 172,4 milyon ton şeker tüketimi beklenmekte, devir stokları hariç 2,3 milyon ton şeker açığı öngörülmektedir.

#### DÜNYA BEYAZ ŞEKER FİYATLARI



Londra No:5 Beyaz Şeker Fiyatları; Şubat ayında 480-510 \$/ton aralığında seyretmiş, Mart ayında ise Rusya-Ukrayna çatışmaları nedeniyle emtia fiyatlarındaki artış şekere de yansımış fiyatlar yükselmiştir. 18 Mart kapanış fiyatı 536,10 \$ olarak gerçekleşmiştir. Kaynak: Londra Borsası

#### ABD



ABD Tarım Bakanlığı'nın Şubat ayı gıda tahmini için şeker teslimatlarını ayda 100.000 ton artışla 12,3 milyon milyon ton'a ( ham değer) yükselttiğini bildirdi. Dünya Tarımsal Arz ve Talep Tahminleri Şubat ayı

raporu, diğer teslimatların değişmediğini gösterdi. Ocak ayındaki daha yüksek pancar şekeri üretimi ve daha yüksek doğrudan tüketim ithalatı, tahminin artmasına yol açarken, pancar stoklarındaki kalitenin ve sakaroz veriminin düşmesiyle birlikte, yerli üretim için genel 2021/22 dönemi boyunca tahmini % 0,6 düşüşle 9,38 milyon tona geriledi.

Kaynak: Sugaronline

#### BİRLEŞİK KRALLIK



British Sugar, sözleşme süresinden bağımsız olarak, 2022/23 hasat yılı için tüm şeker pancarı sözleşmeleri için ton başına en az 27 £ (33 €) ödeyecek. Şeker şirketi, yetiştiriciler için "önemli maliyet enflasyonu" ve piyasadaki daha yüksek şeker fiyatlarını dikkate aldı. Şirket, sabit fiyatı ton başına 33 €'nun altında sözleşmesi olan üreticiler için fiyatın tek tarafı olarak bu miktara yükseltileceğini söyledi.

Sözleşmeleri bir piyasa primi alan pancar yetiştiricileri, fiyatlarını 33 €/ton'a yükseltecek ve teslimatta ödenecek olan 5,82 £ (7,04 €) tutarında garantili bir piyasa primi alacaklardır. 2022/23 mahsulü için pancar fazlası fiyatı da ödenecek. British Sugar'ın tarım direktörü Dan Green, "Yetiştiricilerimizle işbirliğini güçlendirmeye ve şeker pancarını herkes için ekonomik olarak uygun tutmanın yollarını bulmaya kararlıyız" dedi. British Sugar, yetiştiricilerin bu yılki şeker pancarı mahsulü için tahmini maliyetlerini belirlemek için yetiştiriciler birliği (NFU Sugar) ile yakın bir şekilde çalıştı. Sonuç olarak, şirketin tüm çiftçilere bir fiyat garanti etmesi gerektiğine inandığını söyledi.

Kaynak: Sugarindustry

#### RUSYA



Akipress'e göre, Rusya, 31 Ağustos'a kadar Avrasya Ekonomik Birliği ülkelerine tüm şeker ve tahıl ihracatını durdurdu. Devlet haber ajansı RIA Novosti, yabancı Ekonomik Kalkınma Bakanlığı'ndan aldığı

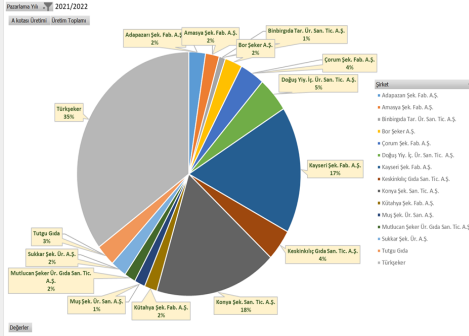
bilgiyle bildirdi. EAEU ülkelerinin bu sezon gümrüksüz ithalatlarını tamamladığı ve Sanayi ve Ticaret Bakanlığı'ndan halihazırda ihracat lisansı bulunan teslimatlar için yasak istisnası getirebileceği söyleniyor. İhracat yasağı şekerin yanı sıra buğday, meslin, çavdar, arpa ve mısırı da içeriyor.

Kaynak: Sugaronline



# ŞEKER PİYASASI BÜLTENİ (Türkiye) Mart/I 2022

## 2021/2022 KAMPANYASI



2021/22 Kampanyası neticesinde; 15 Şeker şirketince 17,4 milyon ton pancar işlenerek 2 milyon 469 bin 300 ton A, 125 ton B, 50 Bin 125 C olmak üzere toplam 2 Milyon 519 Bin 550 ton şeker üretimi yapıldı.

En yüksek üretimi A şeker üretiminin %35'i karşılayan Türkşeker tarafından gerçekleştirildi. Türkşeker'i %18'lik üretimle Konya Şeker, %17'lik üretim ile Kayseri Şeker ve %5 ile Doğu Yiy. Şirketleri takip etti. 2021/22 Pazarlama Yılı için tahsis edilen 2 Milyon 632 Bin 500 ton A Kotasına karşılık %94'lük gerçekleştirme sağlanmış oldu. Üretilen şeker Pazarlama yılı içerisinde yurt içi talebi tamamıyla karşılamaya yetecek seviyededir.

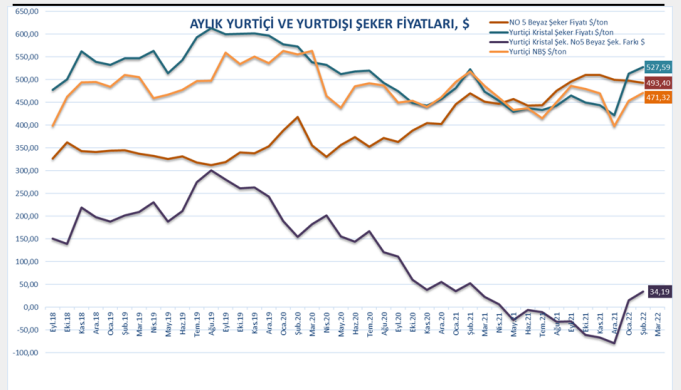
## NBŞ ÜRETİM, SATIŞ VE STOK DURUMU

NBŞ	PAZARLAMA YILI – 15 MART*			
(BİN TON)	18/19	19/20	20/21	21/22*
A KOTASI	135	67,5	67,5	67,5
TOPLAM ÜRETİM (A+C)	486	488	591	330,9
YURTIÇİ SATIŞ	135	67,5	67,5	42,2
C ŞEKERİ SATIŞ	345	403	532	291,8

## PŞ ÜRETİM, SATIŞ VE STOK DURUMU

Pancar Şekeri	PAZARLAMA YILI –15 Mart			
(BİN TON)	18/19	19/20	20/21	21/22*
A KOTASI	2.565	2.632,5	2.632,5	2.632,5
TOPLAM A KOTASI ARZ	2.463	2.465	2.632,4	2.469
YURT İÇİ SATIŞ (A KOTASI)	2.455	2.468	2.507,3	1.675
YIL SONU STOK A KOTASI	8	0,004	125	-
YIL SONU STOK C ŞEKERİ	30	45,4	55,9	-

## ŞEKER FİYATLARI



Londra No 5 Beyaz Şeker Fiyatı Şubat ayı ortalaması 493,40 \$/ton, Türkiye Kristal Şeker Şubat ayı Fabrika satış fiyatı ortalaması 7.202 TL/ton, Türkiye NBŞ Şubat ayı Fabrika satış fiyatı ortalaması 6,434 TL/ton olarak gerçekleşmiştir. TUIK perakende kristal şeker fiyatı ise Şubat ayında 8,24 TL/kg olarak tespit edilmiştir.

## KRİSTAL ŞEKER İHRACAT VE İTHALATINA İLİŞKİN BİLGİLER

(Bin Ton)	2019	2020	2021	2022*	Yıllar itibarıyla verilen ithalat verileri yurt içi tüketim amaçlı olmayıp DİR vb. kapsamındaki ithalattır. Kaynak: TUIK. *Ocak ayı itibarıyladır.
Kristal Şeker İthalat Miktarı	169	221	49	1,4	
Kristal Şeker İhracat Miktarı	30	13	297	6,9	

## C ŞEKERİ TAHSİSİNE İLİŞKİN BİLGİLER

C Şekeri Tahsisatına İlişkin Bilgiler	Tahsisat Miktarı (ton)			Tahsisat Belge Adedi		
	2020	2021	2022	2020	2021	2022
Dönem						
Ocak + Şubat Ayı	2.701	38.388	21.719	96	265	142
Yıl Toplamı	91.785	223.198	21.719	1.127	1.566	142

