



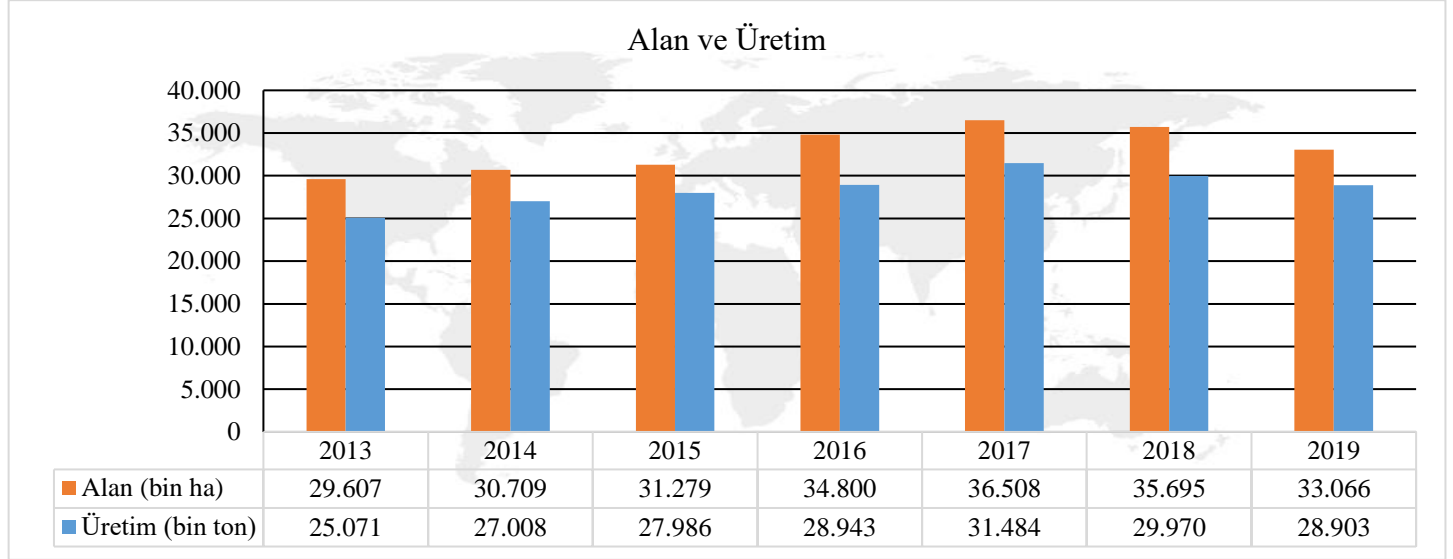
ÜRÜN MASALARI

KURU FASULYE BÜLTENİ

SAYI: 16

AĞUSTOS 2021

DÜNYADA KURU FASULYE



Kaynak: FAO

Gıda ve Tarım Örgütü (FAO) 2019 yılı verilerine göre 33 milyon hektar alanda 87 kg/da verim ortalaması ile 29 milyon ton kuru fasulye üretimi gerçekleşmiştir. Hindistan dünya üretim alanlarının %38'ine sahip olmakla birlikte verimin 42 kg/da olması nedeni ile dünya üretiminde %18'lik paya sahiptir.

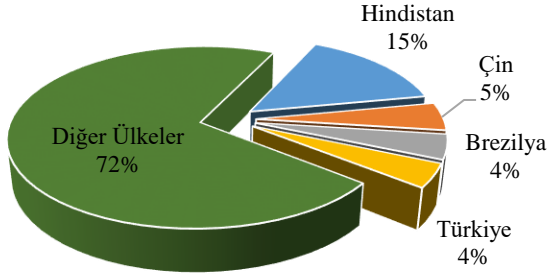
Ülkemiz dünya kuru fasulye üretim alanları sıralamasında 38'inci, üretim miktarı sıralamasında 21'inci, 253 kg/da'lık verim ile 11'inci sırada yer almaktadır.

Dünya üretiminin %20'si Myanmar, %18'i Hindistan, %10'u ise Brezilya tarafından gerçekleştirilmektedir. Türkiye, ithalatının %50'sinden fazlasını Arjantin, Kanada ve Meksika'dan temin etmektedir.

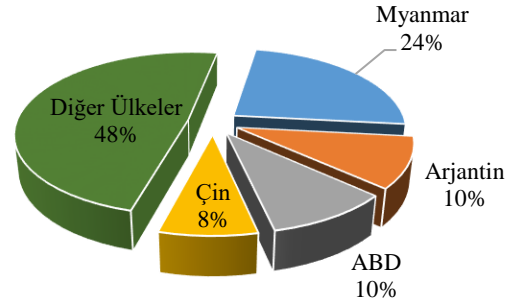
ABD'de yaşanmakta olan kuraklık, kuru fasulye üretimini olumsuz etkilemektedir. 30 Haziran 2021 tarihinde yayımlanan USDA raporuna göre ABD fasulye ekim alanında azalma mevcuttur. 2021 yılı 1,51 milyon dekar, 2020 yılı 1,74 milyon dekar'dır. USDA'nın mahsul ilerleme raporuna göre mevcut ürünün %12'si çok zayıf, %31'i zayıf, %40'ı orta, geriye kalanlar ise iyi ve çok iyi durumdadır.

Dünya piyasalarında kuru fasulye fiyatları düşerken, Güney Amerika ülkelerinden Brezilya ve Arjantin'de yaşanan kuraklık nedeniyle verim kayıpları yaşanacağı tahmin edilmektedir.

Kuru Fasulye İthalatı (2019)



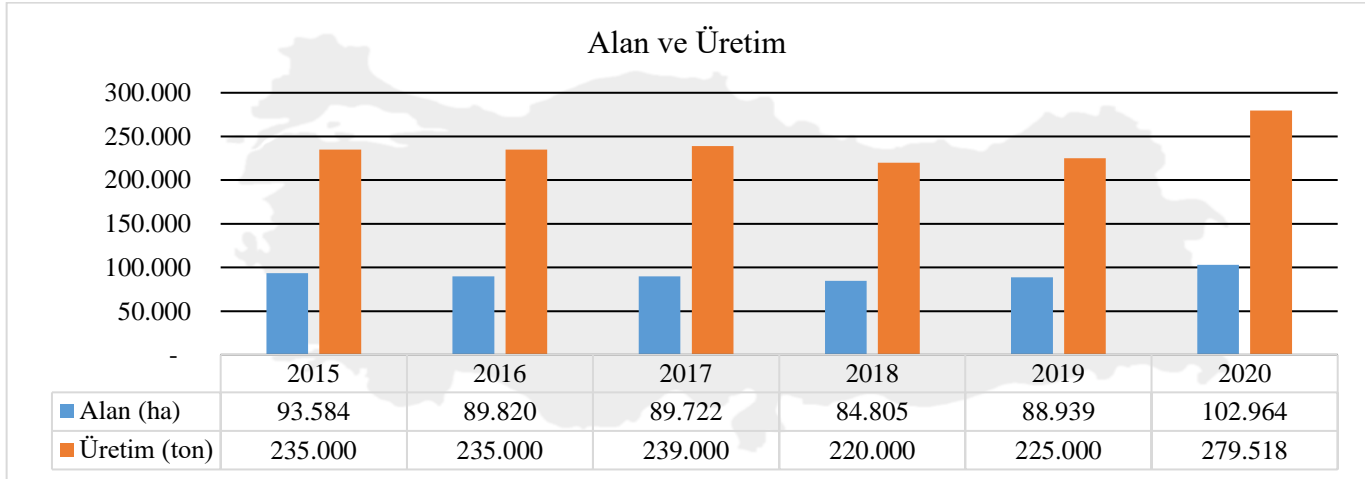
Kuru Fasulye İhracatı (2019)



Kaynak: FAO

FAO 2019 yılı verilerine göre dünya genelinde ihracat miktarı 4,6 milyon tondur. Dünya ithalatında ilk sırada Hindistan, ihracatta ise Myanmar yer almaktadır. Türkiye, 2019 yılı verilerine göre dünya ithalat sıralamasında 4'üncü, ihracatta ise 11'inci sırada yer almasına karşılığın 2021 yılı ilk 6 ayında ihracatta %165'lik önemli bir ilerleme göstermiştir(TÜİK).

TÜRKİYE'DE KURU FASULYE



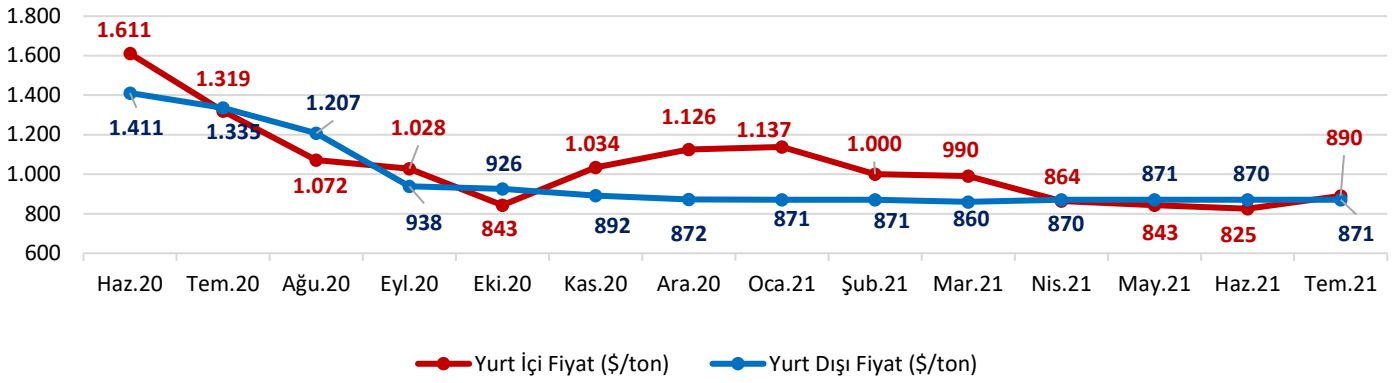
Kaynak: TÜİK

Pandemi ile birlikte yaşanan fiyat artışları ve Bakanlığımızca uygulanan Bitkisel Üretimi Geliştirme Projesi ve Yazlık Ekiliş Programı çerçevesinde kuru fasulyeye ağırlık verilmesi neticesinde, 2020 yılında kuru fasulye üretimi 280 bin tona yükselerek **Cumhuriyet tarihinin rekor üretimi** gerçekleşmiştir. TÜİK I. tahminine göre 2021 yılı rekolte miktarı 290 bin tondur. Bununla birlikte saha gözlemlerinde üretimin bir miktar daha artacağı öngörülmektedir.

TÜİK 2019/2020 pazarlama yılı verilerine göre yeterlilik oranı **%76**, ülke tüketimi **276 bin ton**, kişi başı tüketim ise **3,3 kg/yıl**'dir. Kuru fasulyede **gümrük vergisi oranı %19,3**'tür.

TÜİK tarafından açıklanan 2020 yılı verilerine göre yaklaşık 1 milyon dekar alanda 280 bin ton üretim gerçekleşmiştir. Son 10 yılda (2011-2020 yılları) ülke genelinde 79 bin tonluk üretim artışı sağlanırken, iller bazında en fazla üretim artışı Niğde, en fazla azalış ise Erzincan'da gerçekleşmiştir.

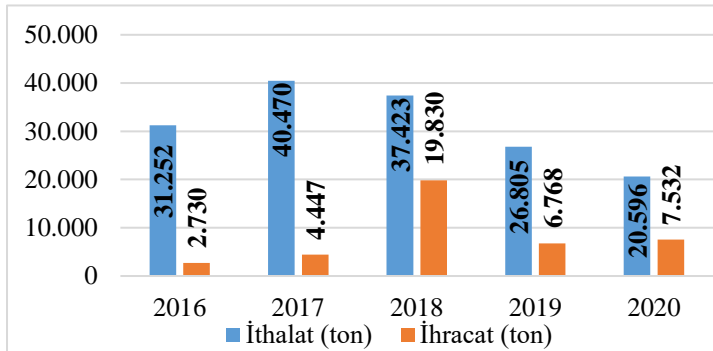
Yurt İçi ve Yurt Dışı Fiyatlar



Kaynak: STATPUB, Mersin Ticaret Borsası, T.C. Merkez Bankası ilgili yıl/ay dolar kuru alınmıştır.

2020 yılında artış gösteren uluslararası kuru fasulye fiyatları ABD ve Kanada'da görülen üretim artışı ile 2021 yılı itibarı ile düşüş göstermiş olup 870 \$/ton civarında seyretmektedir. 2021 yılı Ağustos ayında ABD fiyatı 2020 yılı Ağustos ayına göre %18'lik azalma ile **871 \$/ton** seviyelerinde işlem görmektedir. Yurt içi borsalarda ise 24 Ağustos tarihindeki natürel kuru fasulye fiyatı **8.000TL/ton**'dur (**949 \$/ton**).

DIŞ TİCARET

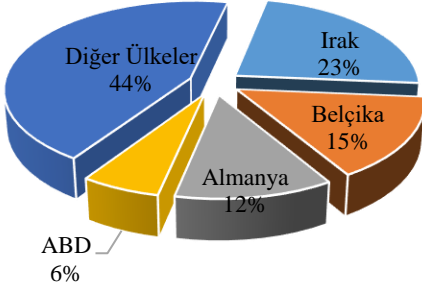
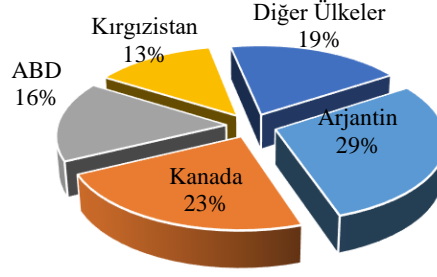


Kaynak: TÜİK, GTIP No: 071333, 071339

2020 yılında **ithalat miktarı 20.600 ton**, **ihracat miktarı ise 7.500 ton** olarak gerçekleşmiştir. Bakanlığımızca yapılan çalışmalar sayesinde 2020 yılı ilk altı aylık dönemde gerçekleştirilen **ithalat miktarı 15.578 ton**, **ithalat değeri 16,9 milyon \$**, iken 2021 yılı aynı dönemde gerçekleştirilen **ithalat miktarı 7.950 ton**, **ithalat değeri 9,5 milyon \$**'dir. İhracat ise 2020 yılı **ilk altı aylık dönemde 2.816 ton** ile **4,7 milyon \$** iken 2021 yılı **aynı dönemdeki ihracat miktarı 7.464 ton** ile **9,6 milyon \$**'dir.

Ülkemizde gerçekleştirilen üretim artışına bağlı olarak yılın ilk altı ayında 2020 yılı aynı dönemine göre ithalatta azalma, ihracatta ise artış gerçekleşmiştir. **2020 yılı ilk altı aylık dış ticaret açığı 12 milyon \$** iken **2021 yılı aynı dönemde dış ticaret dengesinde kuru fasulyede 50 bin \$'lık dış ticaret fazlası oluşmuştur.**

2021 yılı ilk altı ayı ortalama **ithalat fiyatı 1.198 \$/ton**, **ihracat fiyatı ise 1.282 \$/ton**'dur. 2021 yılı ilk altı ayında ithalatın %60'ı Kanada'dan gerçekleştirilirken ihracatın ise %52'si Irak'a, %12'si Almanya'ya, %7'si ise Belçika'ya gerçekleştirilmiştir.

İhracatın Ükelere Dağılımı
(2020)İthalatın Ükelere Dağılımı
(2020)

Ülkemiz ihracatında öne çıkan ülkeler 2019 yılında İran, Irak, Belçika ve Almanya, 2020 yılında ise Irak (%23), Belçika (%15), Almanya (%12), ABD (%6) ve Yunanistan'dır (%5). İthalatta öne çıkan ülkeler ise 2019 yılında Arjantin, Kırgızistan ve Kanada, 2020 yılında Arjantin (%29), Kanada (%23) ve ABD'dir (%16).

Kaynak: TÜİK 2020, GTIP No: 071333, 071339

DEĞERLENDİRME

- ✚ Bakanlığımızca pandemi döneminde alınan tedbirler sayesinde piyasaya ürün arzında sorun yaşanmamış olup hayata geçirilen projeler ile ekim alanlarında artış gerçekleşmiştir.
- ✚ Genel Müdürlüğümüzce 2021 yılında uygulanmaya başlanan "Tarım Arazilerinin Kullanımının Etkinleştirilmesi Projesi" kapsamında İl Tarım ve Orman Müdürlüklerimizce hazırlanan ve Genel Müdürlüğümüzce uygun görülen projeler ile kuru fasulye üretimini arttırmaya yönelik çalışmalara devam edilmektedir.
- ✚ **Nisan ayı verilerine göre** hazırlanan "**TÜİK I. tahmini**"ne göre beklenen rekolte miktarı geçen yıla göre %3,8 oranında artış ile **290 bin tondur**.
- ✚ Konya ili ve çevresinde kuru fasulye ekim alanlarının azalmış olmasına rağmen, fenolojik olarak herhangi bir olumsuzluk yaşanmamış olup, rekoltenin geçen senenin üzerinde olması beklenmektedir.

HAZIRLAYAN

Bitkisel Üretim Genel Müdürlüğü

Tarla ve Bahçe Bitkileri Daire Başkanlığı

☎ 0 312 258 82 00

✉ urunmasalari@tarimorman.gov.tr