

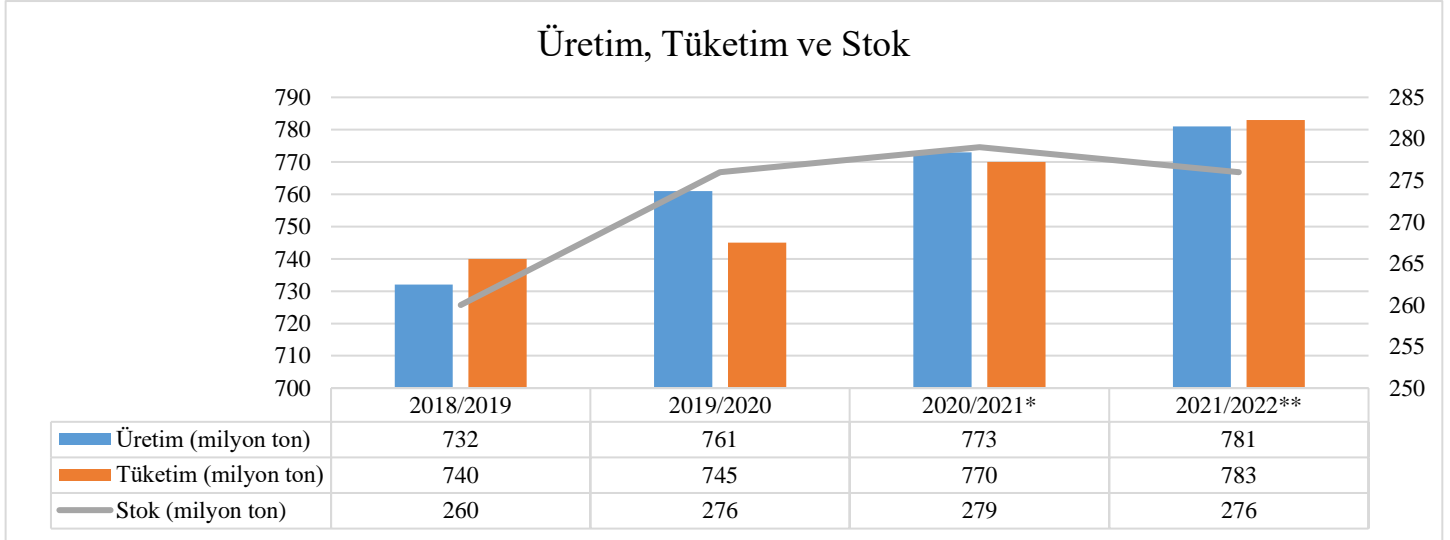


ÜRÜN MASALARI BUĞDAY BÜLTENİ

SAYI: 18

EKİM 2021

DÜNYADA BUĞDAY



Kaynak: IGC, *Tahmin, **Projeksiyon

2021/22 üretim sezonunda küresel buğday üretiminin bir önceki yıla göre %1'lik artışla 781 milyon ton, tüketiminin bir önceki yıla göre %1,7'lik artışla 783 milyon ton olacağı öngörülmektedir.

Ekim ayında yayımlanan USDA raporuna göre, iklim şartlarında yaşanan sorunlar neticesinde Rusya, Kazakistan, Kanada ve İran'ın üretiminde azalma beklenmektedir. Ayrıca 2021/2022 pazarlama yılında İran da buğday ithalatı 4,5 milyon tonla son 7 yılın en büyük ithalat hacminin gerçekleşmesi beklenmektedir.

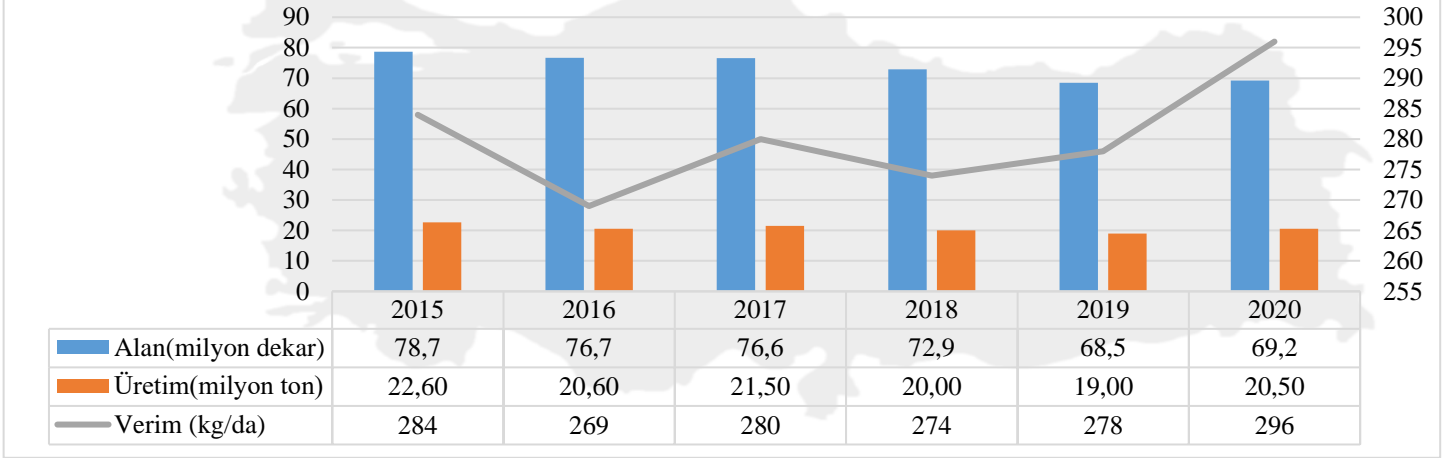
Üretimde yaşanan bu azalışların Ukrayna, Avustralya, Çin ve Hindistan'da beklenen artışlar ile kısmen telafi edileceği öngörülmektedir. Rusya ve Kanada buğday üretiminde yaşanan olumsuzlukların bu ülkelerin buğday ihracatını etkileyeceği değerlendirilmektedir. Avustralya, Hindistan ve AB tarafından yapılan ihracatta artış beklenmektedir.

Uluslararası Hububat Konseyi (IGC) Ekim ayında 2021/2022 sezonu buğday üretimini bir önceki üretim sezonuna göre **8 milyon ton artırarak 781 milyon ton, tüketimi 13 milyon ton artırarak 783 milyon ton ve stok miktarını ise 3 milyon ton azaltarak 276 milyon ton olacağını** öngörmektedir.

Kaynak: IGC, USDA

TÜRKİYE'DE BUĞDAY

Alan, Üretim ve Verim

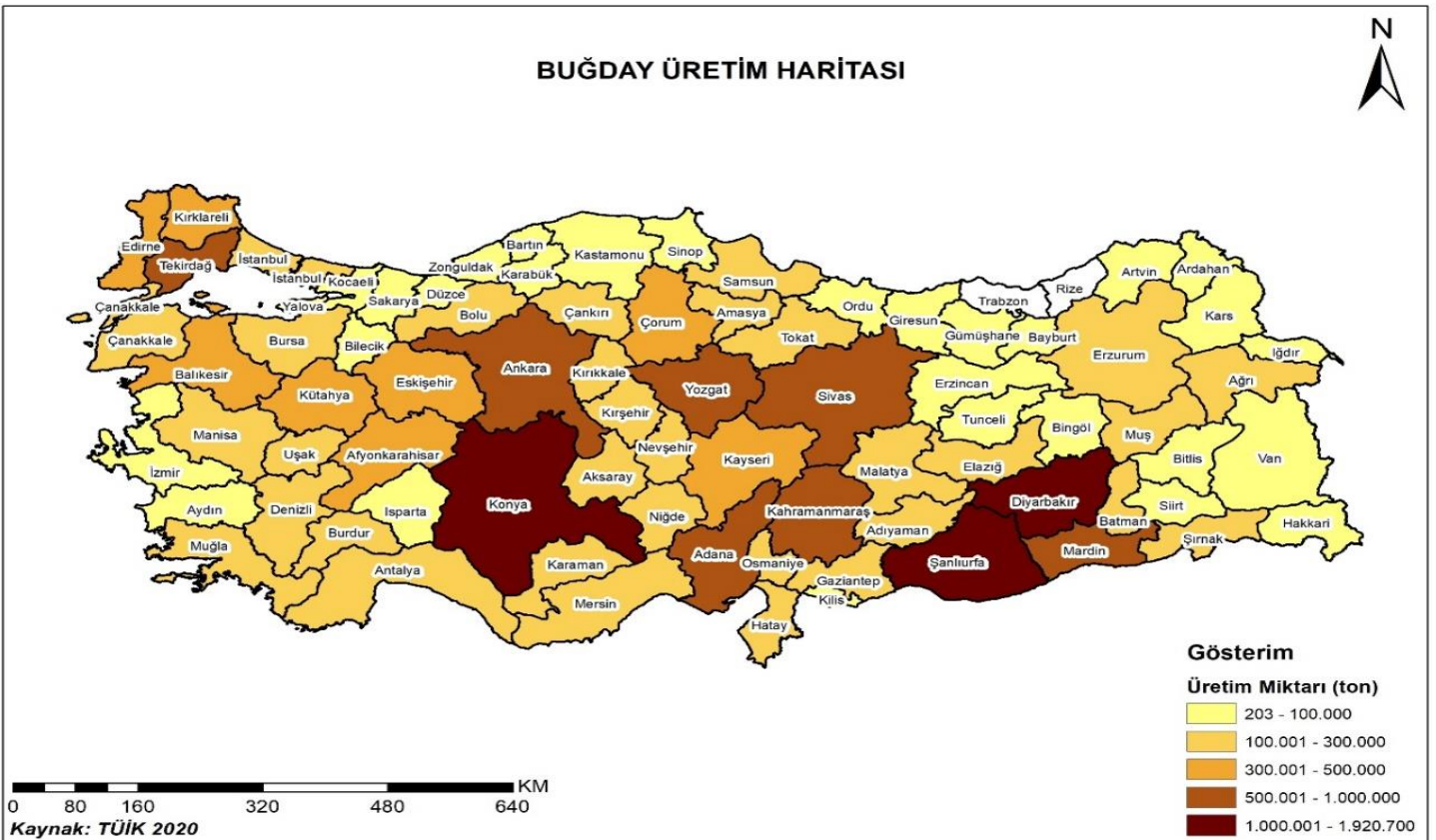


Kaynak: TÜİK

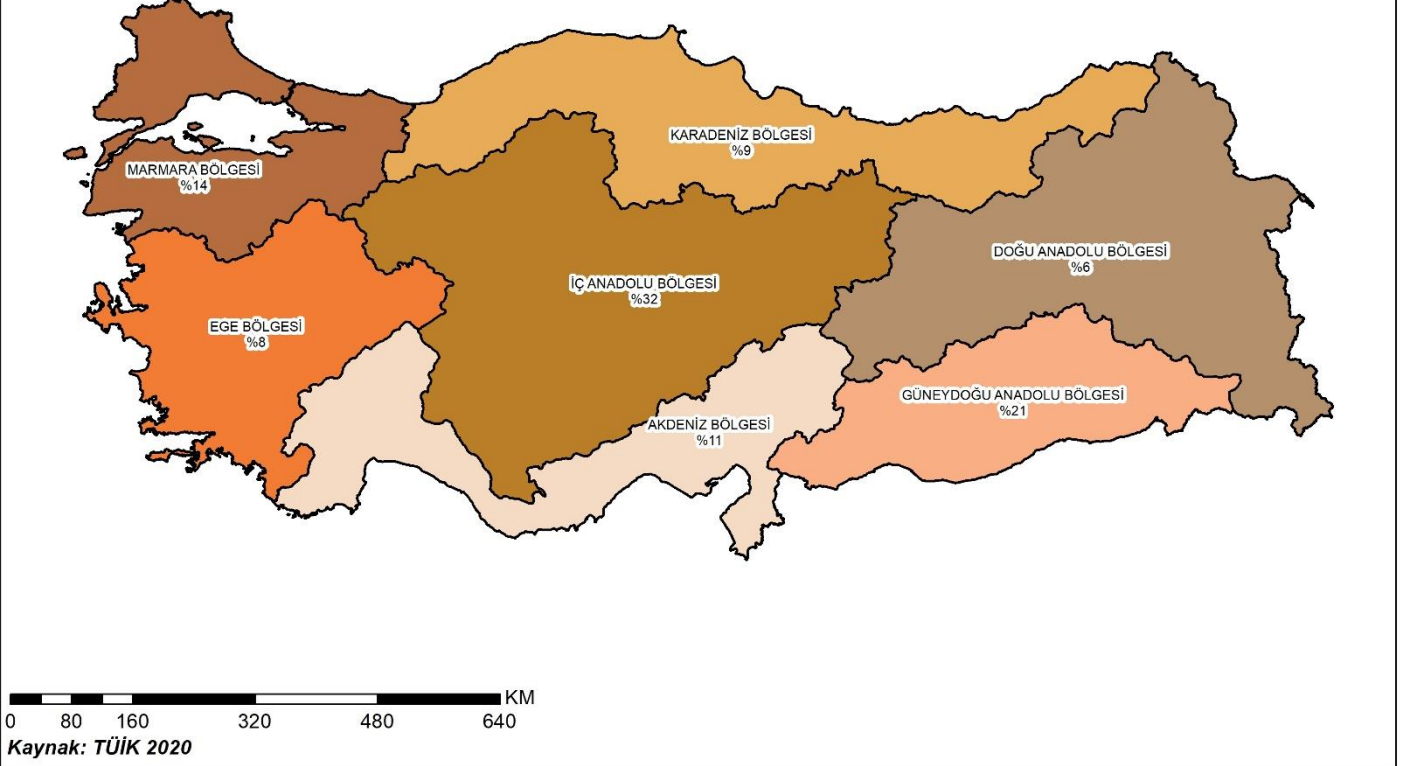
Ülkemizde 2020 yılı buğday ekilişi 69,2 milyon dekar, toplam üretim 20,5 milyon tondur. Ekiliş alanlarının 56,6 milyon dekarında 16,5 milyon ton ekmeklik buğday, 12,6 milyon dekarında 4 milyon ton makarnalık buğday üretilmiştir. 2019 yılında ise 19 milyon ton üretim gerçekleşmiştir. 2019-2020 pazarlama yılı yurt içi buğday kullanımı 20 milyon ton olup yeterlilik ise %89,5'tir.

2020 yılı buğday üretimi bir önceki yıla göre **%7,9'luk artışla 20,5 milyon ton** olarak gerçekleşmiştir. Buğday üretimi, 2021 yılı TÜİK II. tahminine göre bir önceki yıla göre %13,9 oranında azalarak **17,7 milyon ton** olarak açıklanmıştır.

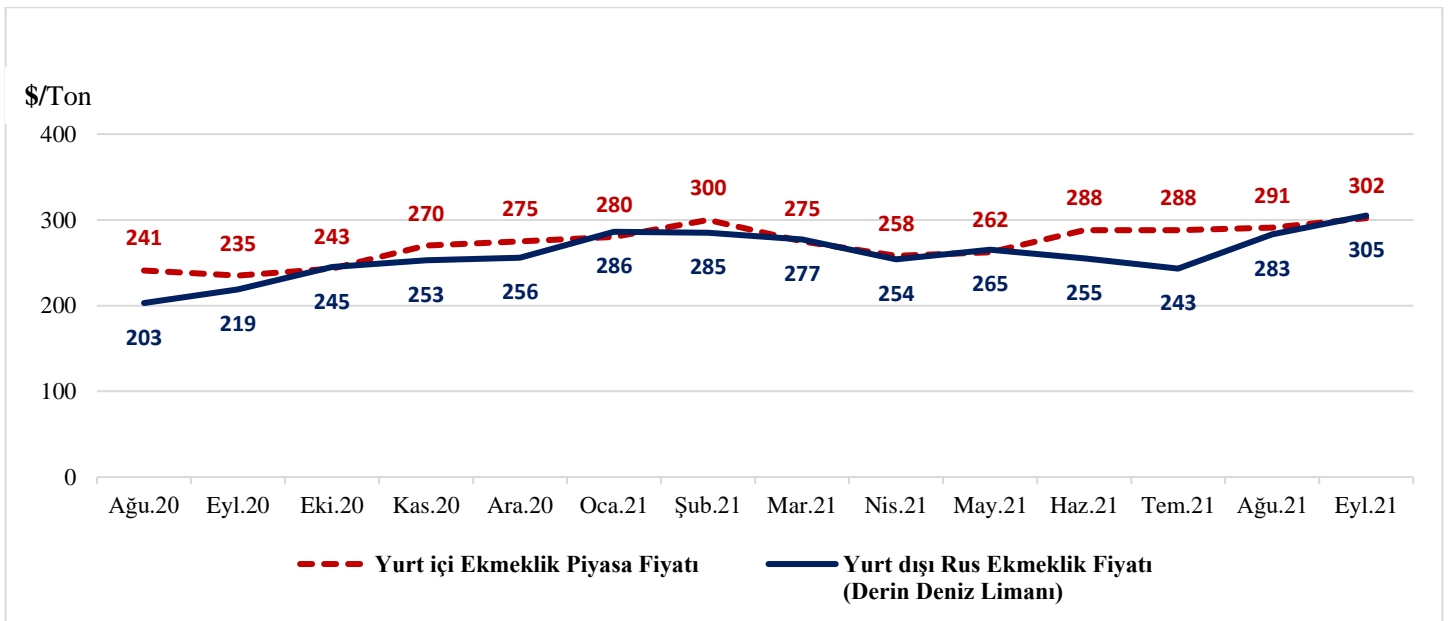
BUĞDAY ÜRETİM HARİTASI



BÖLGELERE GÖRE BUĞDAY ÜRETİM YÜZDELERİ



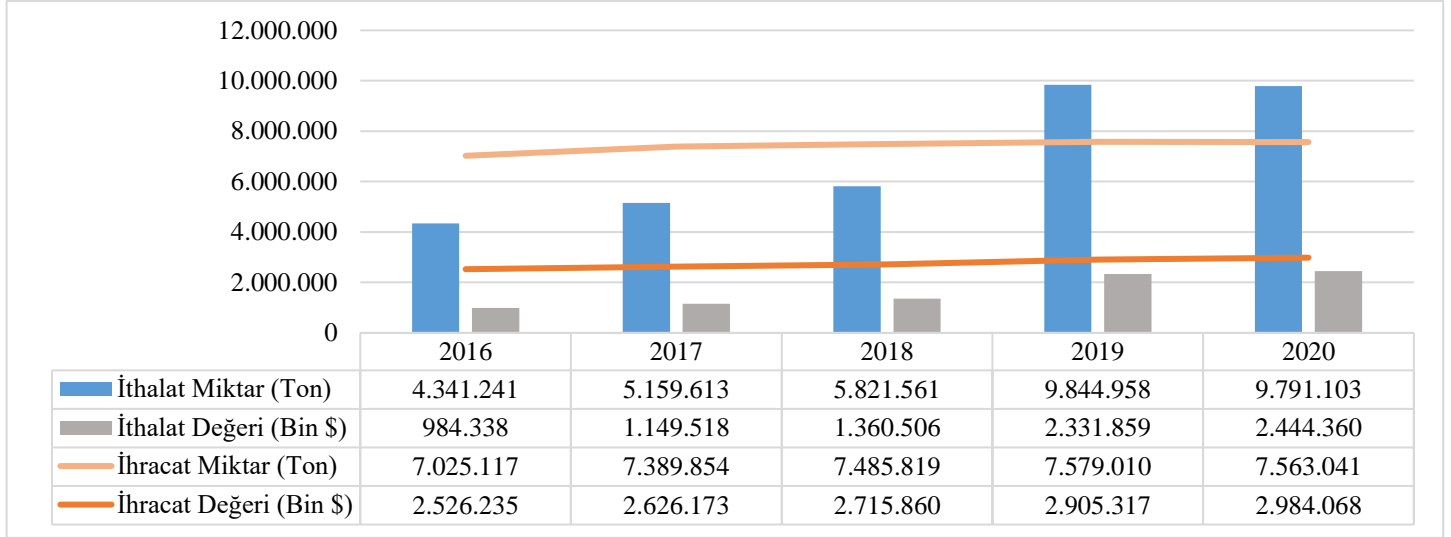
YURT İÇİ VE YURT DIŞI FİYATLAR



Kaynak: TMO, T.C. Merkez Bankası ilgili yıl/ay dolar kuru alınmıştır. Aylık ortalama fiyatlar alınmıştır.

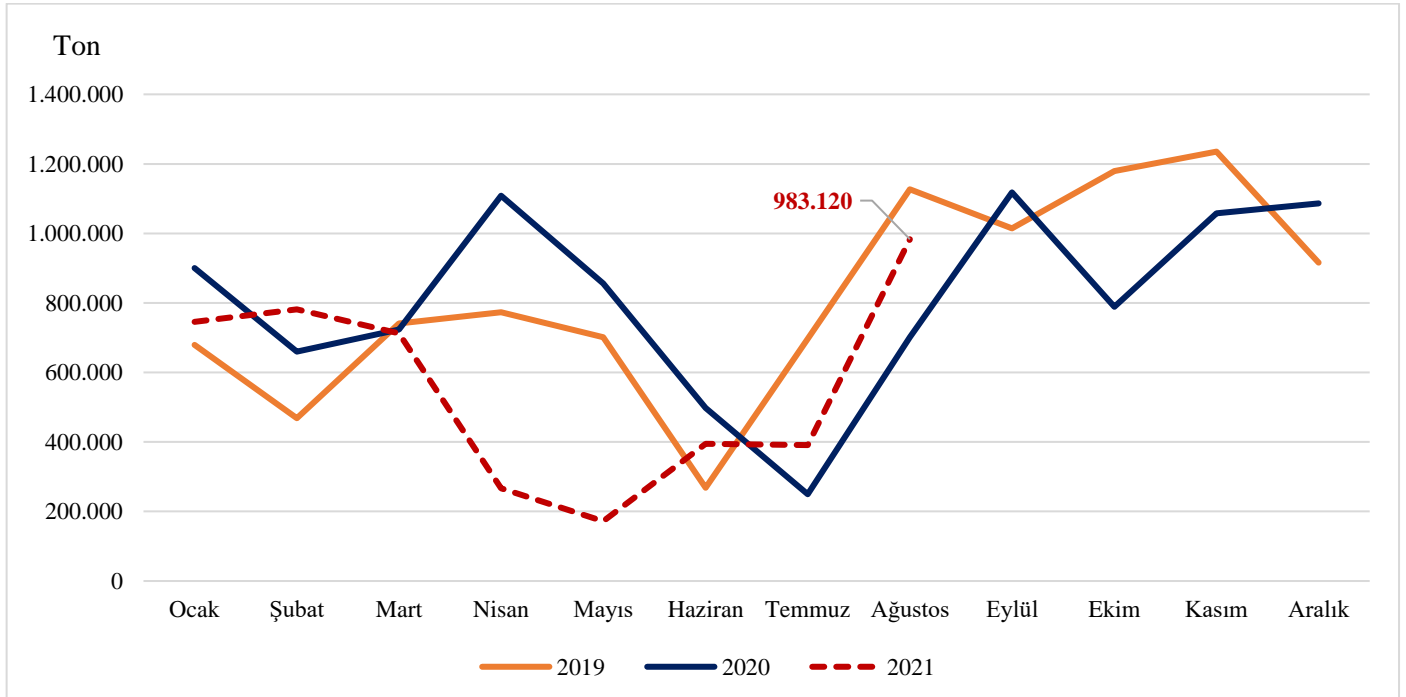
TMO tarafından yayınlanmakta olan Günlük Piyasa ve Borsa Fiyatları Bültenine göre; **27.10.2021** tarihinde yurt içi diğer kırmızı ekmeklik buğday piyasa fiyatı **2.943 TL/ton (310 \$/ton)**, Polatlı Ticaret Borsasında ekmeklik buğday fiyatı **3.492 TL/ton (368 \$/ton)**, Rus ekmeklik buğday fiyatı ise **316 \$/ton** olarak, makarnalık buğdayda ise piyasa fiyatı **3.391 TL/ton (357 \$/ton)** olup Konya Ticaret Borsasında **3.746 TL/ton'dan (394 \$/ton)** işlem görmektedir.

DIŞ TİCARET



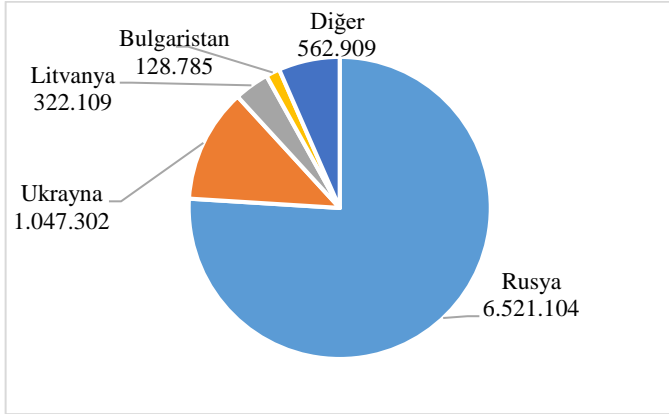
Kaynak: TMO, Buğday ve Mamul Madde Karşılığı

İTHALAT VERİLERİ

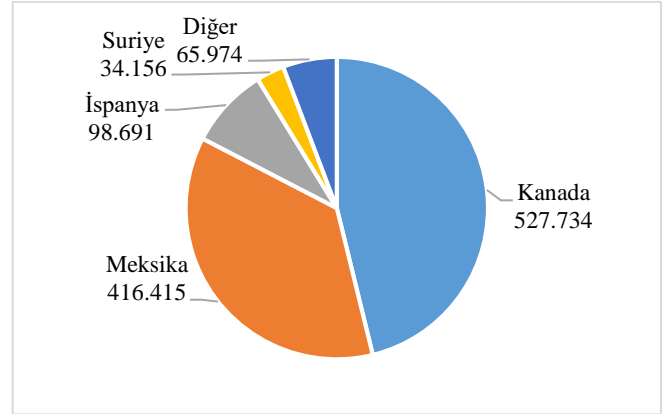


Kaynak: TÜİK

2020 Yılı Ekmeklik Buğday İthalatı (ton)



2020 Yılı Makarnalık Buğday İthalatı (ton)



Kaynak: TÜİK

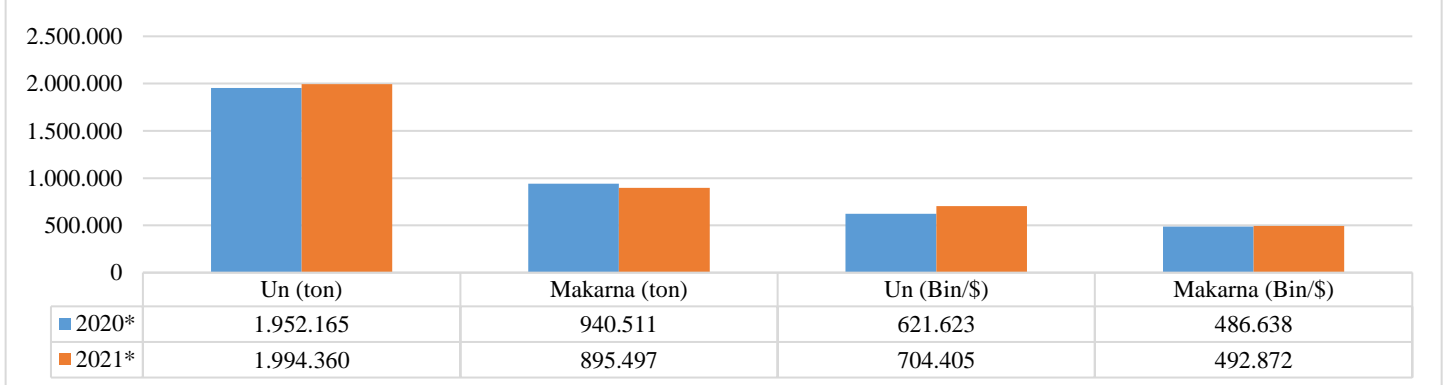
TÜRKİYE MAMUL MADDE İHRACAT RAKAMLARI

YIL	UN (Ton)	MAKARNA (Ton)	BULGUR (Ton)	İRMİK (Ton)	BİSKÜVİ (Ton)	TOPLAM		
						(Ton)	DEĞER (Bin \$)	BUĞDAY KARŞILIĞI (Ton)
2016	3.532.690	831.139	276.439	39.621	407.956	5.087.846	2.514.796	6.998.614
2017	3.489.624	1.055.256	257.298	59.659	442.632	5.304.469	2.611.344	7.347.840
2018	3.308.362	1.206.750	262.094	80.152	467.961	5.325.320	2.691.954	7.416.177
2019	3.262.133	1.272.881	262.615	81.461	520.667	5.399.757	2.877.584	7.511.956
2020	2.989.555	1.472.454	282.486	80.266	534.823	5.359.584	2.963.507	7.512.232
2021*	1.994.360	895.497	142.722	69.422	349.873	3.451.874	2.004.026	4.821.442

Kaynak: TMO *Ocak-Ağustos

2020 yılında 9,8 milyon ton karşılığı 2,44 milyar \$'lık buğday ithalatı gerçekleşmiş olmasına karşın 7,6 milyon ton buğday karşılığı 2,98 milyar \$'lık mamul madde ihracatı gerçekleştirilerek **net 540 milyon \$ dış ticaret fazlası elde edilmiştir.**

Mamul Madde İhracat Verileri



Kaynak; TMO *Ocak-Ağustos

2020-2021 yılı ilk 8 aylık döneminde un ihracatında %2'lik ve değerinde yaklaşık %13'lük artış yaşanmış olup makarna ihracatında ise %4'lük azalmaya rağmen değerinde %1'lik artış yaşanmıştır.

DEĞERLENDİRME

- ✚ Ülkemizde günlük ekimler başlamıştır.
- ✚ Dünyada ve ülkemizde yaşanan kuraklık ve pandemi etkisi nedeniyle ürüne olan talep neticesinde fiyatların artmasına neden olmuştur.
- ✚ Dünya hububat piyasalarında yaşanan yüksek düzeydeki fiyat artışları ile döviz kurundaki değişim dikkate alınarak 08 Eylül 2021 tarihinde yayımlanan Resmi Gazetede ki kararlarla %45 olarak uygulanan gümrük vergisi 31 Aralık 2021 tarihine kadar %0 olarak düzenlenmiştir.
- ✚ Bu doğrultuda TMO piyasa düzenleme görevi kapsamında spekülasyon kaynaklı yaşanabilecek fiyat artışlarının gıda enflasyonunu tetikleyici etkilerini önlemek, sezon içerisinde sektörün ham madde taleplerini karşılamak, yurt içi alımlarla belirli bir seviyeye ulaşan ve olağanüstü haller için gerekli olan buğday ve arpa stoklarını takviye etmek amacıyla ülkemizde hububat hasatı tamamlandıktan sonra ithalat ihalelerine çıkmaktadır.

HAZIRLAYAN
Bitkisel Üretim Genel Müdürlüğü
Tarla ve Bahçe Bitkileri Daire Başkanlığı
☎ 0 312 258 82 00
✉ urunmasalari@tarimorman.gov.tr

YASAL UYARI – Bültende yer verilen görüş ve değerlendirmeler, hiçbir kişi, kurum veya kuruluşa herhangi bir taahhüt içermemekte olup sadece bilgi amaçlıdır.