



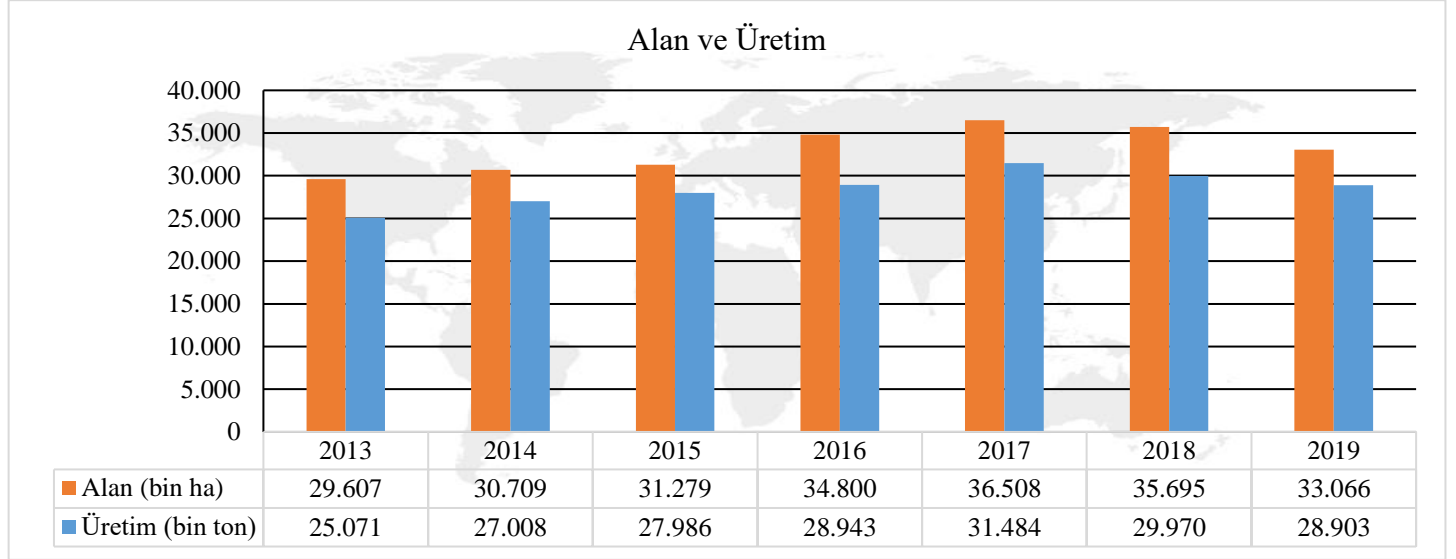
ÜRÜN MASALARI

KURU FASULYE BÜLTENİ

SAYI: 17

EKİM 2021

DÜNYADA KURU FASULYE



Kaynak: FAO

Gıda ve Tarım Örgütü (FAO) 2019 yılı verilerine göre 33 milyon hektar alanda 87 kg/da verim ortalaması ile 29 milyon ton kuru fasulye üretimi gerçekleşmiştir. Hindistan dünya üretim alanlarının %38'ine sahip olmakla birlikte verimin 42 kg/da olması nedeni ile dünya üretiminde %18'lik paya sahiptir.

Ülkemiz dünya kuru fasulye üretim alanları sıralamasında 38'inci, üretim miktarı sıralamasında 21'inci, 253 kg/da'lık verim ile verim miktarı sıralamasında 11'inci sırada yer almaktadır.

Dünya üretiminin %20'si Myanmar, %18'i Hindistan, %10'u ise Brezilya tarafından gerçekleştirilmektedir. Türkiye, ithalatının %50'sinden fazlasını Arjantin, Kanada ve Meksika'dan temin etmektedir.

Kanada'da kuru fasulye üretim alanları 2020/2021 üretim sezonunda bir önceki sezona göre %18 azalırken üretimin 352 bin ton olması beklenmektedir. Üretimdeki azalmaya karşın Amerika ve AB'den gelen taleplere bağlı olarak stoklarda azalma ve Kanada fasulyesinde fiyat artışı öngörülmektedir. Zira Kanada'nın iki önemli pazarı ABD ve AB'dir.



ABD’de gerek alan azalması gerekse de kuraklık etkisi ile üretim miktarı azalmıştır. Bu duruma bağlı olarak kuru fasulye ithalat miktarında artış beklenmektedir.

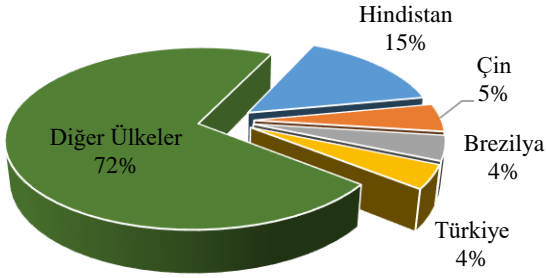
Brezilya'nın 2020-2021 kuru fasulye üretiminin geçen yıla göre %11,4 azalarak 2,86 milyon ton olacağı tahmin edilmektedir.

Meksika’da ise kuraklığa bağlı verim kaybı ve kalite düşüklüğü nedeni ile kuru fasulye ithalatı geçen yıla göre %141 artmıştır.

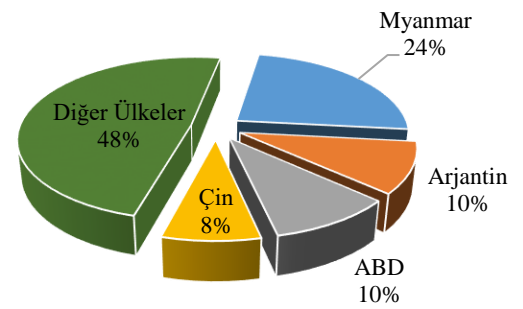


Yaşanmakta olan iklim değişikliği; tarımsal ürünlere yağış rejimi değişiklikleri ile zarar verdiği gibi sıklığı artan fırtınalar ile de zarar vermektedir. 28 Ağustos’ta Ida Kasırgası ABD'nin en işlek tahıl limanına zarar vermiştir.

Kuru Fasulye İthalatı (2019)



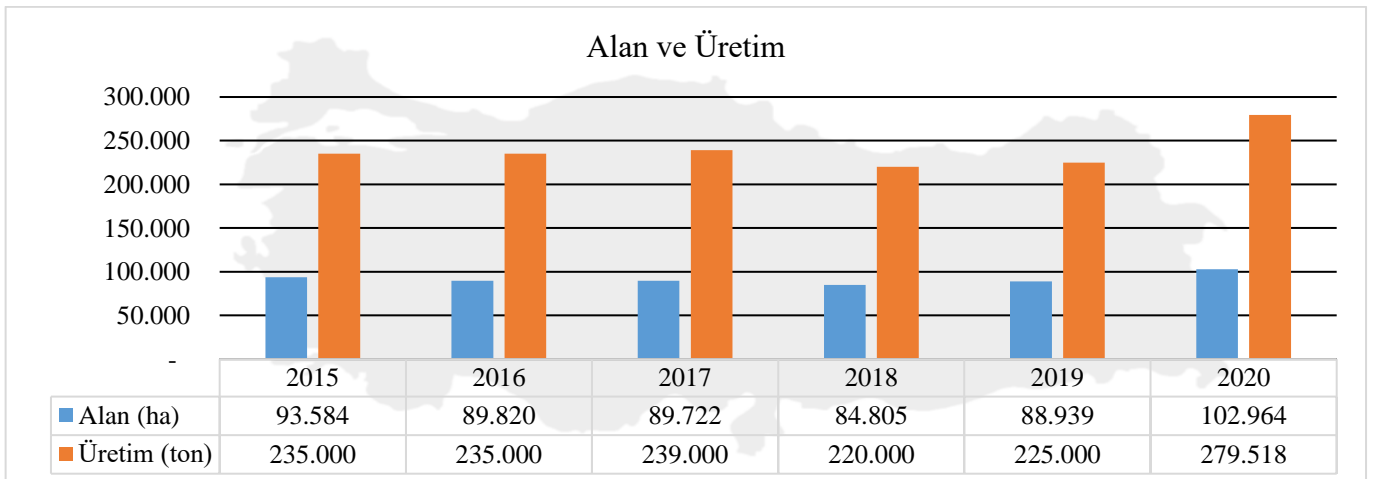
Kuru Fasulye İhracatı (2019)



Kaynak: FAO

FAO 2019 yılı verilerine göre dünya genelinde ihracat miktarı 4,6 milyon tondur. Dünya ithalatında ilk sırada Hindistan, ihracatta ise Myanmar yer almaktadır. Türkiye, 2019 yılı verilerine göre dünya ithalat sıralamasında 4’üncü, ihracatta ise 11’inci sırada yer almasına karşı 2021 yılı ilk 6 ayında ihracatta önemli bir ilerleme göstermiştir.

TÜRKİYE’DE KURU FASULYE

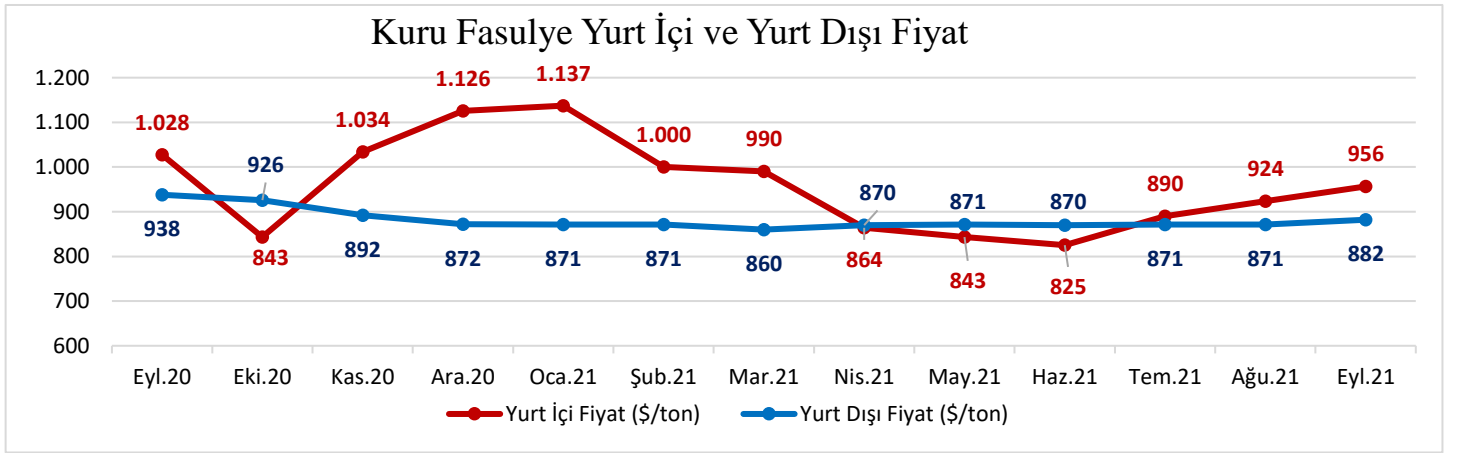


Kaynak: TÜİK

TÜİK tarafından açıklanan 2020 yılı verilerine göre yaklaşık 1 milyon dekar alanda 280 bin ton üretim gerçekleşmiştir. Son 10 yılda (2011-2020 yılları) ülke genelinde 79 bin tonluk üretim artışı sağlanırken, iller bazında en fazla üretim artışı Niğde’de gerçekleşmiştir.

TÜİK 2019/2020 pazarlama yılı verilerine göre yeterlilik oranı **%76**, ülke tüketimi **276 bin ton**, kişi başı tüketim ise **3,3 kg/yıl**’dır. Kuru fasulyede **gümrük vergisi oranı %19,3**’tür.

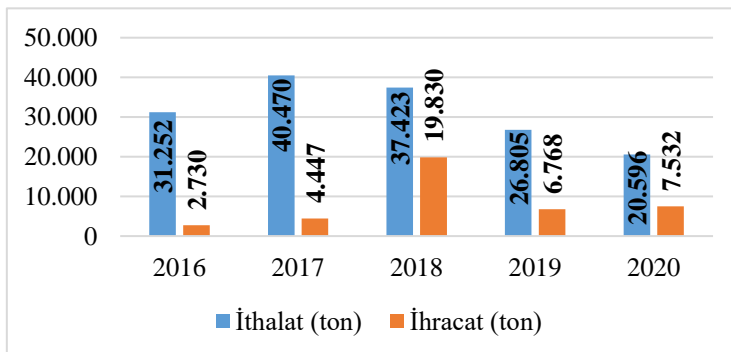
Pandemi ile birlikte yaşanan fiyat artışları ve Bakanlığımızca uygulanan Bitkisel Üretimi Geliştirme Projesi ve Yazlık Ekiliş Programı çerçevesinde kuru fasulyeye ağırlık verilmesi neticesinde, 2020 yılında kuru fasulye üretimi 280 bin tona yükselerek **Cumhuriyet tarihinin rekor üretimi** gerçekleşmiştir. TÜİK II. tahminine göre 2021 yılı rekolte miktarı 302 bin tondur.



Kaynak: STATPUB, Mersin Ticaret Borsası, T.C. Merkez Bankası ilgili yıl/ay dolar kuru alınmıştır.

2020 yılında artış gösteren uluslararası kuru fasulye fiyatları ABD ve Kanada’da görülen üretim artışı ile 2021 yılı itibarı ile düşüş göstermiş olup 870 \$/ton civarında seyretmektedir. 2021 yılı Eylül ayında ABD fiyatı **882 \$/ton**, Arjantin fiyatı ise **1.100 \$/ton** seviyesinde gerçekleşmiştir. Yurt içi borsalarda ise Eylül ayı ortalama natürel kuru fasulye fiyatı **8.159 TL/ton**’dur (**956 \$/ton**). Mersin Ticaret Borsasında 27 Ekim 2021 tarihinde kuru fasulye fiyatı **7.770 TL/ton**’dur (**818 \$/ton**).

DIŞ TİCARET



Kaynak: TÜİK, GTIP No: 071333, 071339

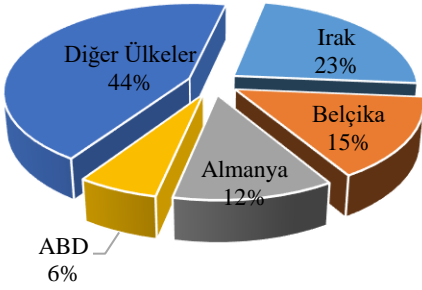
2020 yılında **ithalat miktarı 20.600 ton**, **ihracat miktarı ise 7.500 ton** olarak gerçekleşmiştir. Bakanlığımızca yapılan çalışmalar sayesinde 2020 yılı ilk 8 aylık dönemde; **ithalat miktarı 16.523 ton**, **ithalat değeri 18 milyon \$**, iken 2021 yılı aynı dönemde gerçekleştirilen **ithalat miktarı 8.714 ton**, **ithalat değeri 10,7 milyon \$**’dır.

2020 yılı **ilk 8 aylık dönemde ihracat miktarı 3.160 ton, ihracat değeri 5 milyon \$** iken 2021 yılı **aynı dönemdeki ihracat miktarı 17.587 ton, ihracat değeri 22 milyon \$**'dir.

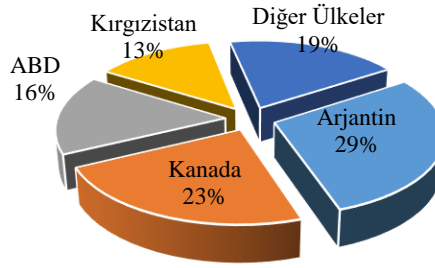
Ülkemizde gerçekleştirilen üretim artışına bağlı olarak yılın ilk 8 ayında 2020 yılı aynı dönemine göre ithalatta azalma, ihracatta ise artış gerçekleşmiştir. **2020 yılı ilk 8 aylık dış ticaret açığı 12,7 milyon \$ iken 2021 yılı aynı döneminde dış ticaret dengesinde kuru fasulyede 11 milyon \$'lık dış ticaret fazlası oluşmuştur.**

2021 yılı ilk 8 ayı ortalama **ithalat fiyatı 1.222 \$/ton, ihracat fiyatı ise 1.223 \$/ton**'dur. 2021 yılı ilk 8 ayında ithalatın %57'si Kanada'dan gerçekleştirilirken ihracatın ise %77'si Irak'a, %5'i Almanya'ya, %3'ü ise Belçika'ya gerçekleştirilmiştir.

İhracatın Ülkelere Dağılımı (2020)



İthalatın Ülkelere Dağılımı (2020)



Kaynak: TÜİK 2020, GTIP No: 071333, 071339

Ülkemiz ihracatında öne çıkan ülkeler 2019 yılında İran, Irak, ilk sırada iken, 2020 yılında; Irak (%23), Belçika (%15), Almanya (%12), ABD (%6) ve Yunanistan'dır (%5). İthalatta öne çıkan ülkeler ise 2019 yılında Arjantin, Kırgızistan ve Kanada, 2020 yılında Arjantin (%29), Kanada (%23) ve (%16) ABD'dir.

DEĞERLENDİRME

- ✚ Türkiye'de kuru fasulye üretimi, kuru baklagiller içerisinde nohut ve mercimekten sonra üçüncü sırada yer almaktadır.
- ✚ Bakanlığımızca hayata geçirilen projeler ile kuru fasulye ekim alanlarında ve üretim miktarında artış gerçekleşmiştir. **Böylece tüm zamanların üretim rekoru kırılmıştır.**
- ✚ TÜİK II. tahminine göre kuru fasulye üretimi bir önceki yıla %8 oranında artış ile 2021 yılında **302 bin ton** olacağı öngörülmektedir.

HAZIRLAYAN

Bitkisel Üretim Genel Müdürlüğü

Tarla ve Bahçe Bitkileri Daire Başkanlığı

0 312 258 82 00

urunmasalari@tarimorman.gov.tr