

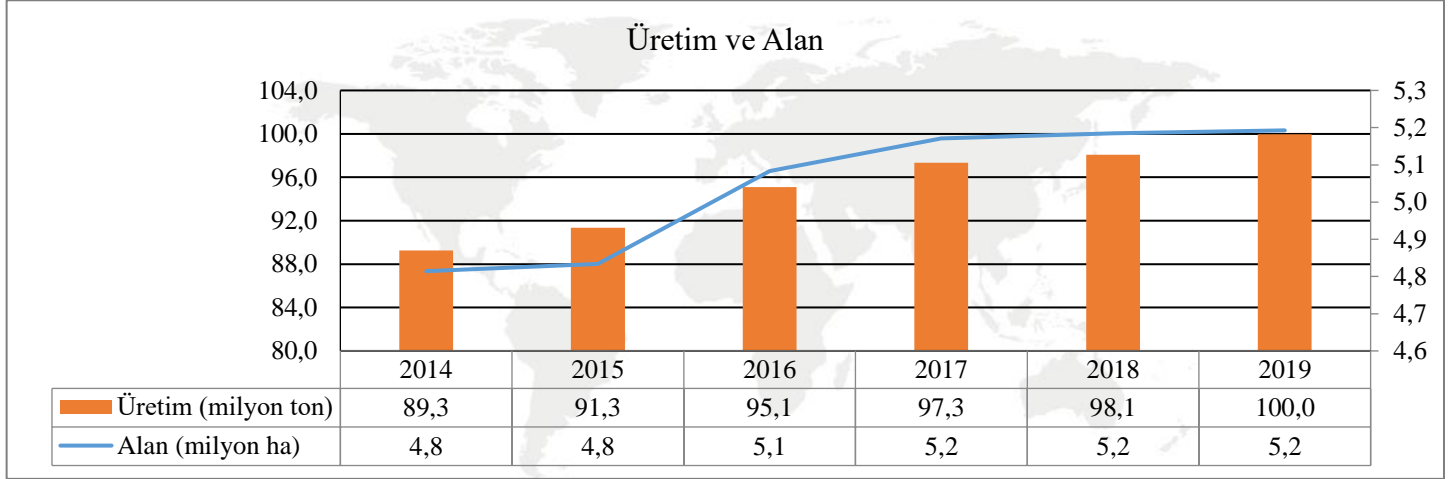


ÜRÜN MASALARI SOĞAN BÜLTENİ

Sayı: 17

EKİM 2021

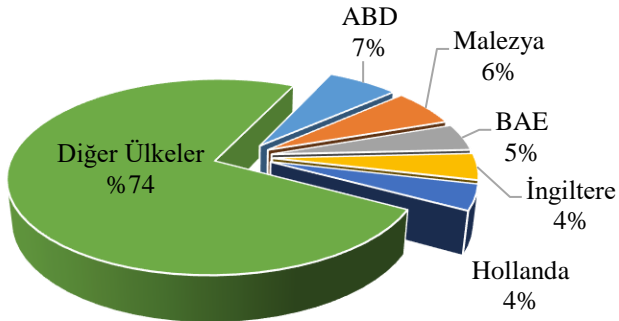
DÜNYADA SOĞAN



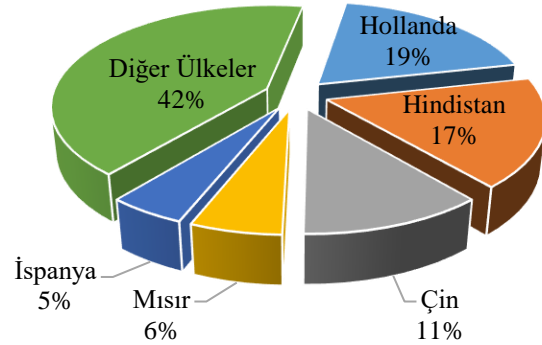
Kaynak: FAO

Dünya 2019 yılı soğan üretimi; 138 ülkede yaklaşık **5,2 milyon ha** alanda, **100 milyon ton** olarak gerçekleşmiştir. Üretim genel olarak artış eğiliminde olup bir önceki yıla göre alanda %0,2, üretimde ise %1,9 oranında artış olmuştur. Gıda ve Tarım Örgütü (FAO) 2019 yılı verileri ile Türkiye, dünya kuru soğan ekim alanında **12'nci**, üretimde ise **5'inci sırada** yer almaktadır. Dünya kuru soğan verimi **1.925 kg/da** iken Türkiye verimi **3.201 kg/da** olup dünya ortalamasından yüksektir.

Soğan İthalatı



Soğan İhracatı

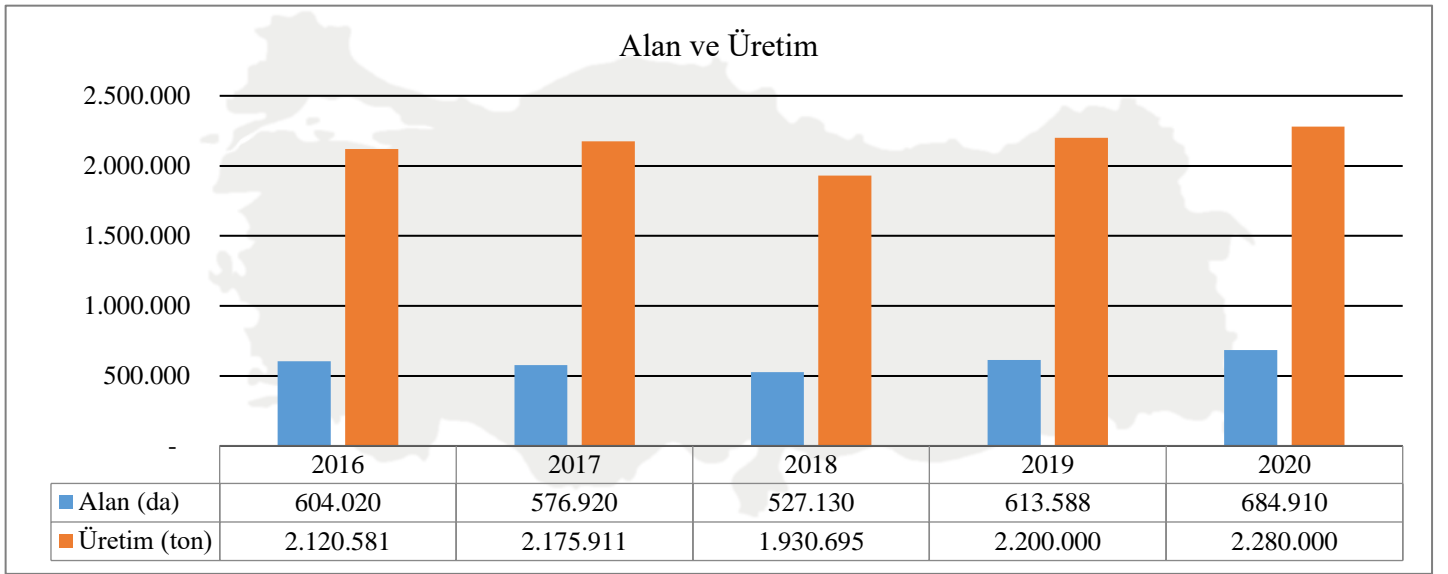


Kaynak: FAO 2019

Dünya dış ticaretine konu kuru soğan miktarı 2019 yılında **16,7 milyon ton**, değer olarak da **7,5 milyar \$'lık** büyüklüğe sahip olup 2019 yılı ortalama **ton fiyatı 452 \$** olarak gerçekleşmiştir. Dünya kuru soğan **ihracat miktarı** 2019 yılında **8,5 milyon ton**, değeri ise **3,8 milyar \$**, **ithalat miktarı** ise **8,2 milyon ton** ile **3,7 milyar \$** olmuştur. FAO'nun 2019 yılı verileri ile Hollanda, Hindistan, Çin ve Mısır kuru soğan **ihracatının %53'ünü gerçekleştirmiştir**. Türkiye 226 bin ton ihracatla 10'uncu sırada yer almaktadır.

ABD 543 bin ton ile dünya kuru soğan ithalatında ilk sırada yer alırken Malezya 505 bin ton ithalat ile 2'nci sırada Birleşik Arap Emirlikleri ise 368 bin tonluk ithalatı ile 3'üncü sırada yer almaktadır.

TÜRKİYE'DE SOĞAN



Kaynak: TÜİK

Hemen hemen her bölgemizde kuru soğan tarımı yapılmakla birlikte, İç Anadolu'nun Orta Kuzey bölümü, Orta Karadeniz ve erkenci olarak da Akdeniz Bölgesi'nde üretimin yoğunlaştığı görülmektedir. Türkiye'de 2020 yılında **684.910 da** alanda **2,3 milyon ton** kuru soğan üretimi gerçekleşmiştir. Kuru soğan üretiminin **%85'ini**, ekim yapılan alanların da **%80'ini** dokuz ilimiz oluşturmaktadır. Kuru soğan ekim alanı en yüksek olan ilimiz **155 bin dekar (%23) ile Ankara'dır**. Ankara'yı **Amasya, Çorum, Hatay ve Tokat** izlemektedir. Yeterlilik derecesi **%113,1** ve kişi başına tüketim **21 kg'dır** (TÜİK, 2019/2020).

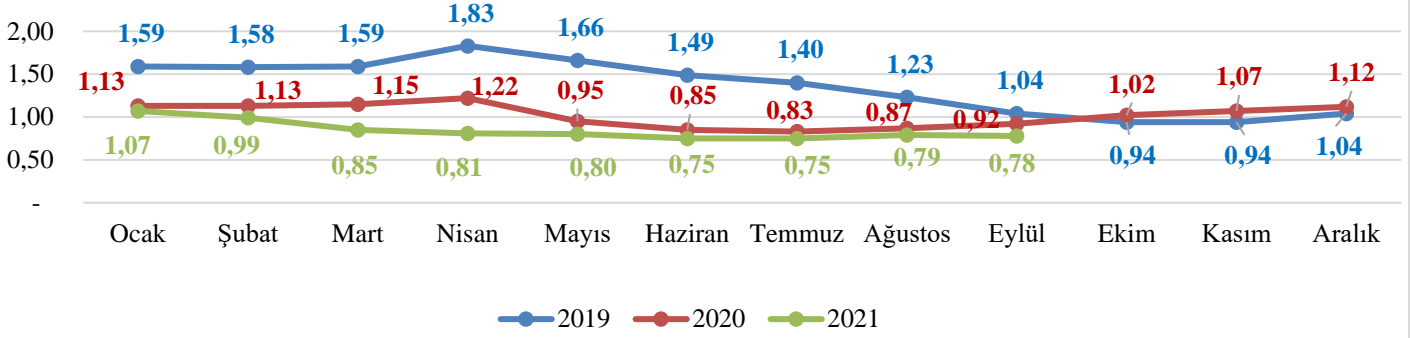
Ülkemiz 2020 yılı üretimi bir önceki yıla göre **%3,6** artışla **2,28 milyon tondur**.
2021 yılı üretim miktarı **TÜİK II. tahmini** ise **2,4 milyon tondur**.

Yurt Dışı ve Yurt İçi Fiyatlar

Ülkeler	2021 Eylül Toptan Fiyatı (\$/ton)	Ülkeler	2021 Eylül Toptan Fiyatı (\$/ton)	Ülkeler	2021 Eylül Toptan Fiyatı (\$/ton)
ABD	860	Hindistan	360	Türkiye	120
Fransa	570	Mısır	180	Rusya	240

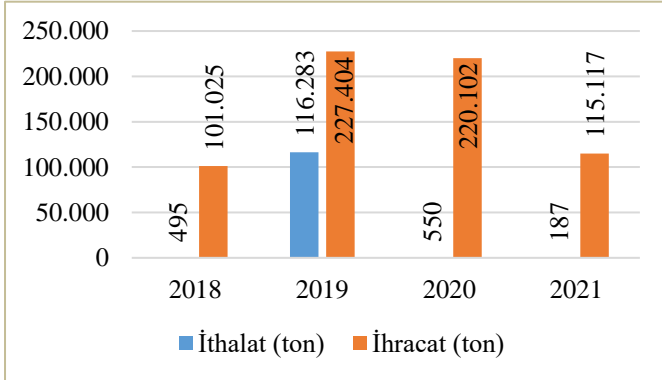
Kaynak: tridge.com

YILLARA GÖRE SOĞAN ÜRETİCİ FİYATLARI (TL/kg)



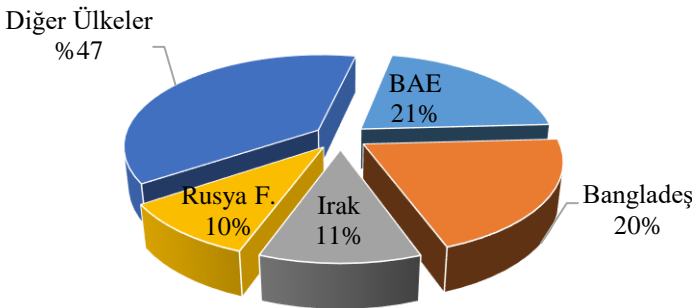
Kaynak: TÜİK

DIŞ TİCARET




Türkiye üretim miktarı dikkate alındığında kuru soğanda kendine yeten ve ihracatçı konumunda olan bir ülkedir. Dış ticarete 2019 yılında 227 bin ton, 2020 yılında ise 220 bin ton ihracat gerçekleşmiştir. 2020 yılı ilk 8 ayında ihracat miktarı 58 bin ton iken, 2021 yılı ilk 8 ayındaki ihracat miktarı 115 bin tondur. Kuru soğan ithalatında gümrük vergisi oranı **%49,5**'tir.

Soğan İhracatımızın Ülkelere Göre Dağılımı



Kaynak: TÜİK 2020, GTİP No: 70310190011



DEĞERLENDİRME

- 2021 yılı kuru soğan hasadı 15 Nisan itibariyle Adana ve Hatay illerinde turfanda üretiminde önceki yıla göre her iki ilin toplam ekiliş alanlarında %6 azalma olmasına rağmen verimdeki artış ile yaklaşık 347 bin ton erkenci kuru soğan üretimi gerçekleşmiştir.
- 2021 yılı kuru soğan üretim sezonunun verimli geçiyor olmasından dolayı rekoltede artış beklenmektedir.
- Kışlık soğan hasatları Temmuz ayı ortasında Amasya ilinde, Ağustos ayında ise Ankara, Eskişehir, Tokat ve Çorum illerinde başlamış olup hızla devam etmektedir.
- Soğan ihracatımızın taze olarak yapılması yerine katma değeri yüksek, dondurulmuş ve işlenmiş ürün olarak yapılması için teşvik edilmesi ve yönlendirilmesi ülkemiz ekonomisi açısından önem arz etmektedir.



HAZIRLAYAN

Bitkisel Üretim Genel Müdürlüğü
Tarla ve Bahçe Bitkileri Daire Başkanlığı

☎ 0 312 258 82 00

✉ urunmasalari@tarimorman.gov.tr