

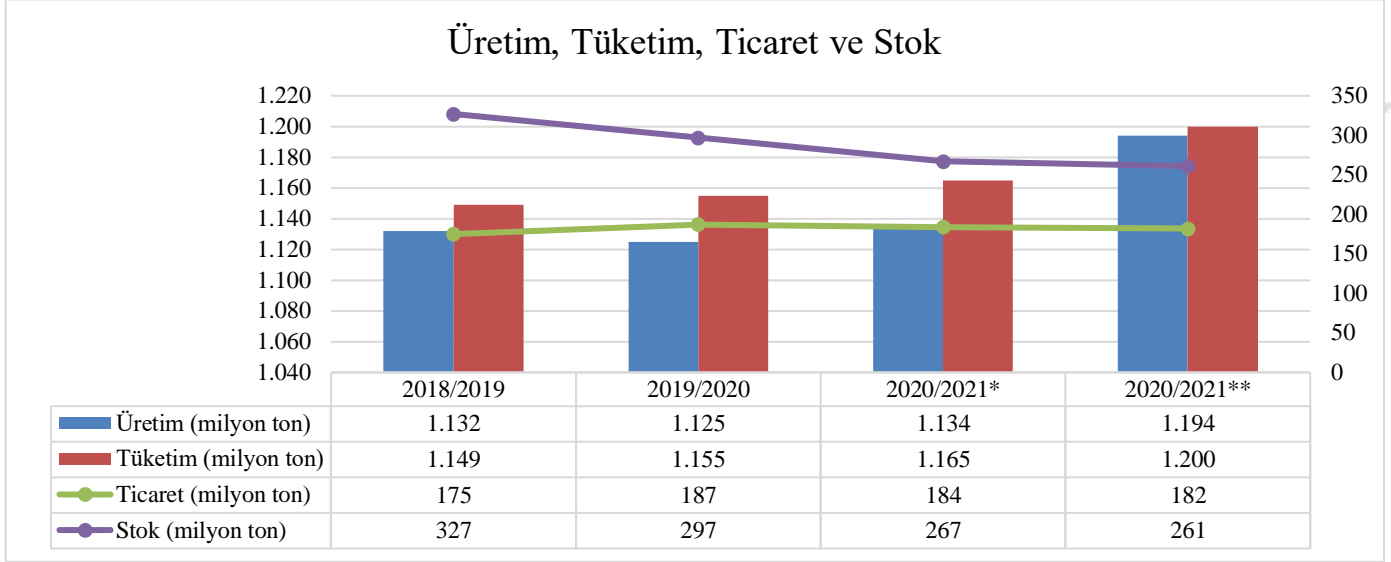


ÜRÜN MASALARI MISIR BÜLTENİ

SAYI: 16

HAZİRAN 2021

DÜNYADA MISIR

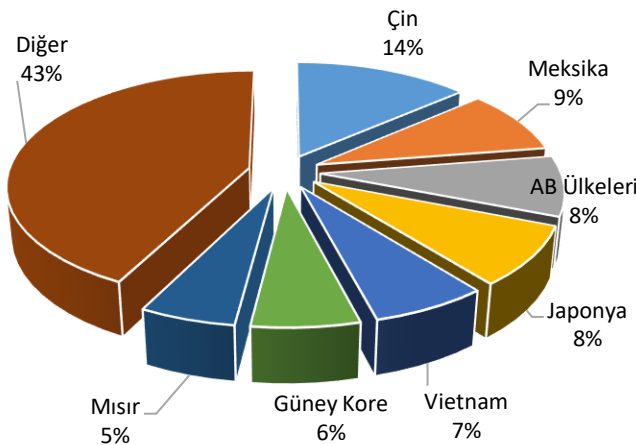


Kaynak: IGC, *Tahmin, **Öngörü (27.05.2021)

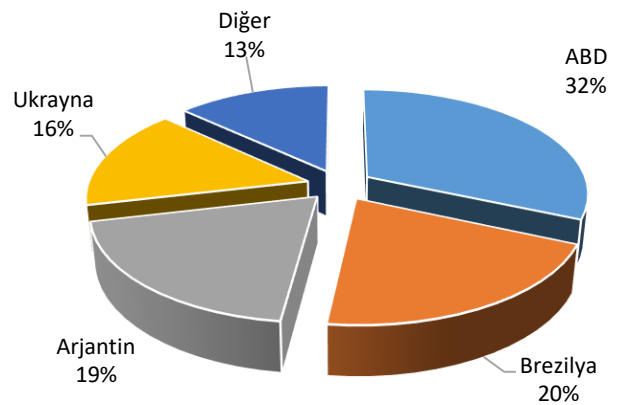
Uluslararası Hububat Konseyi (IGC) verilerine göre; 2020/2021 pazarlama sezonunda küresel mısır üretimi **1,194 milyar ton**, tüketimi **1,200 milyar ton** olup küresel mısır ticareti 182 milyon ton, stok miktarının ise 261 milyon ton olacağı öngörülmektedir. Diğer taraftan ABD Tarım Bakanlığı (USDA) verilerine göre; 2020/2021 pazarlama sezonunda küresel mısır üretiminin **1,190 milyar ton**, tüketiminin ise **1,173 milyar ton** olacağı öngörülmektedir.

İTHALAT – İHRACAT

Mısır İthalatı



Mısır İhracatı

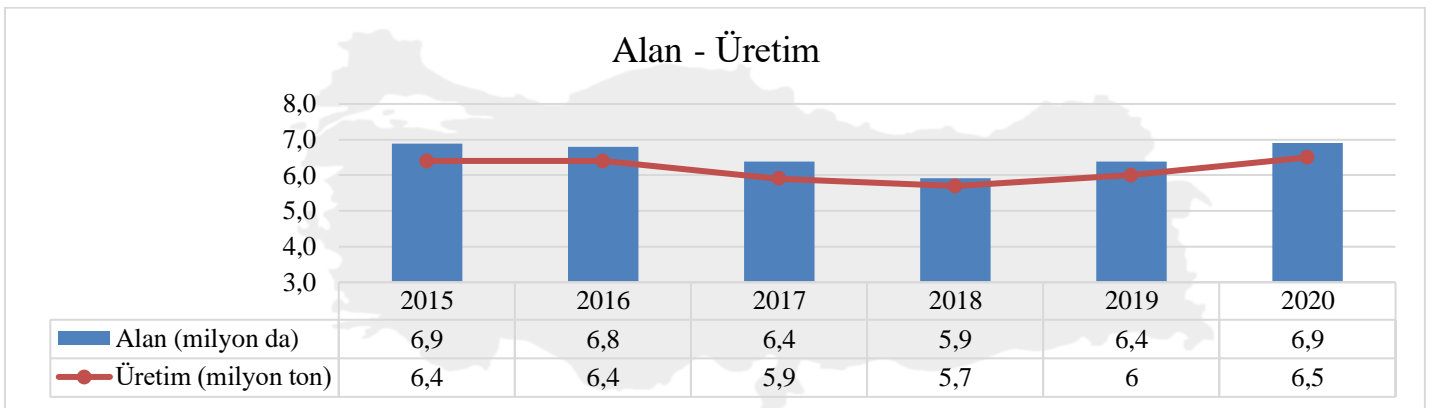


Kaynak: USDA, 2020/2021 üretim sezonu tahmini, Erişim Tarihi: 14.06.2021

Dünya mısır ithalatının 2020/2021 üretim sezonunda **190 milyon ton** seviyelerinde olacağı, dünya ithalatında en büyük payı 26 milyon ton ve **%14 oranla Çin'in** alacağı tahmin edilmektedir. İthalatta Çin'i sırasıyla Meksika (17 milyon ton), AB ülkeleri (16 milyon ton), Japonya (15,9 milyon ton), Vietnam (12,7 milyon ton), Güney Kore (11,7 milyon ton) ve Mısır (10,4 milyon ton) olarak izlemesi beklenmektedir.

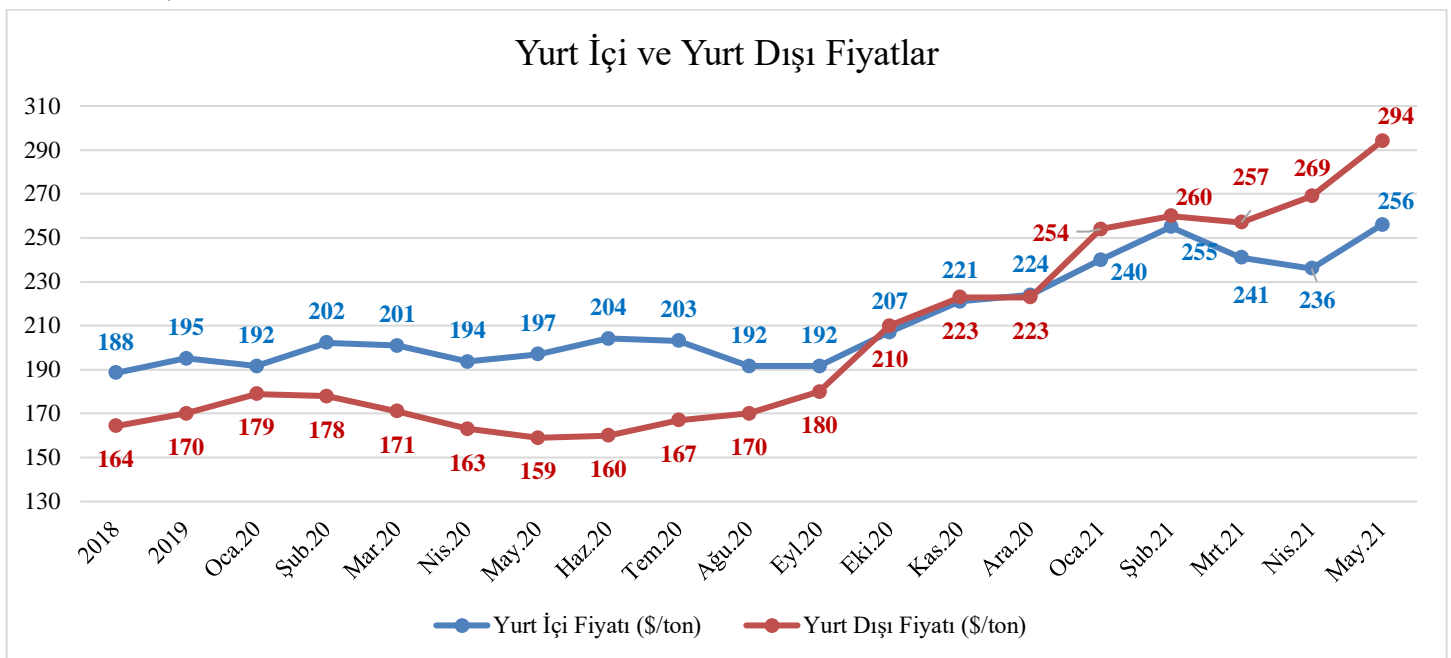
Dünya mısır ihracatının ise 2020/2021 üretim sezonunda **196 milyon ton** seviyelerinde olacağı, dünya ihracatında en büyük payı 62 milyon ton ve **%32 oranla ABD'nin** alacağı tahmin edilmektedir. İhracatta ABD'yi sırasıyla Brezilya (40 milyon ton), Arjantin (38 milyon ton) ve Ukrayna'nın (30,5 milyon ton) izlemesi beklenmektedir.

TÜRKİYE'DE MISIR



Kaynak: TÜİK

Ülkemiz mısır ekim alanları değişkenlik göstermekle birlikte, 2019 yılında **6 milyon ton** olan mısır üretimi 2020 yılında **%8 artış** ile **6,5 milyon ton** ile rekor kırmıştır. Aynı dönemde dekara ortalama verim ise **930 kg'dan 940 kg'a** yükselmiştir. 2019/2020 pazarlama yılında yeterlilik oranı **%75,5**'tir.

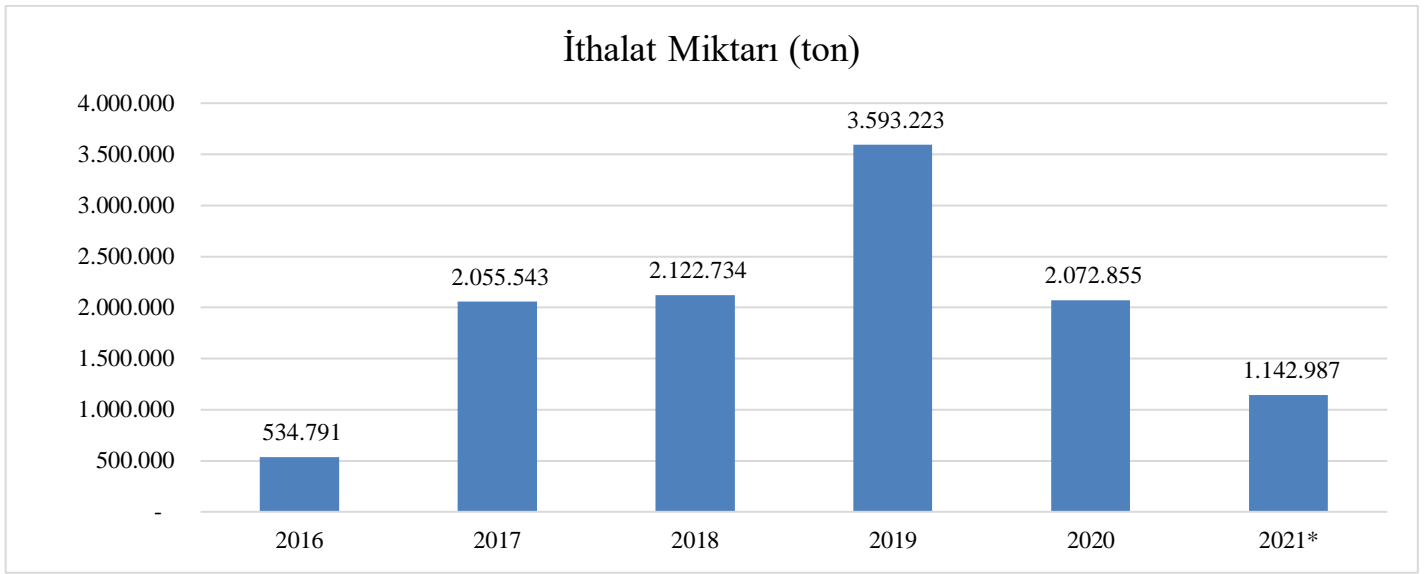


Kaynak: FMFA-FAO, Konya Ticaret Borsası, T.C. Merkez Bankası ilgili yıl/ay dolar kuru alınmıştır.

Mısır ürününün 2018 yılından itibaren yurt içi ve yurt dışı fiyatı incelendiğinde yurt içi fiyatların yurt dışı fiyatlara göre her zaman daha yüksek olduğu görülürken, bu durum 2020 yılının son çeyreğinde değişmiş ve dünya fiyatları yurt içi fiyatlarının üstüne çıkmıştır. Mayıs ayı Adana Ticaret Borsası ortalama fiyatı **2.056 TL/ton (246 \$/ton)**, Konya Ticaret Borsası ortalama fiyatı **2.212 TL/ton (265 \$/ton)** ve yurt dışı fiyatı **294 \$/ton**'dur. (T.C. Merkez Bankası Mayıs ayı ortalama \$ kuru: 8.35 TL)

TMO tarafından yayımlanmakta olan Günlük Piyasa ve Borsa Fiyatları Bültenine göre 11 Haziran 2021 tarihli yurt içi piyasa fiyatı **2.447 TL/ton (293 \$/ton)**, Konya Ticaret Borsası fiyatı **2.513 TL/ton (301 \$/ton)** ve yurt dışı fiyatları ABD 3YC (ABD Körfezi) **315 \$/ton**, Arjantin (Up River) **260 \$/ton** ve Ukrayna mısırı **292 \$/ton**'dur.

DIŞ TİCARET



Kaynak: TÜİK, GTİP No: 100510, 100590, ÖTS kullanılmıştır. * 2021 yılı Nisan ayı itibariyle.

2019 yılında **3,6 milyon ton** mısır ithalatı gerçekleşmişken, 2020 yılında üretimde yaşanan artışın da etkisi ile birlikte **%42 oranında bir azalma olmuş, 2,1 milyon ton mısır ithalatı** yapılmıştır.



DEĞERLENDİRME

- TÜİK 2021 yılı I. tahmini 6,4 milyon ton olarak öngörülmüştür.
- 2021 Nisan ayı itibarı ile 1. ürün ekilişleri tamamlanmıştır. Ekiliş alanlarında az da olsa azalma görülmektedir.
- Yurt dışı fiyatlar halen yurt içi fiyatların üzerinde seyretmeye devam etmektedir.



HAZIRLAYAN

Bitkisel Üretim Genel Müdürlüğü
Tarla ve Bahçe Bitkileri Daire Başkanlığı

☎ 0 312 258 82 00

✉ urunmasalari@tarimorman.gov.tr