



ÜRÜN MASALARI

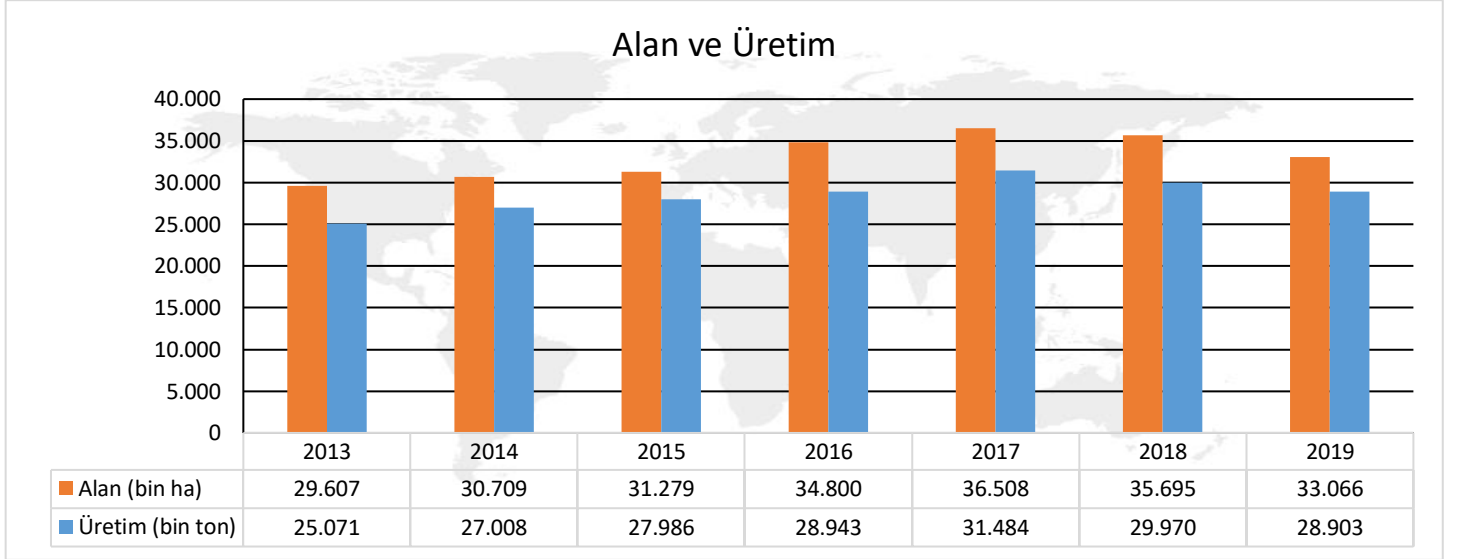
KURU FASULYE BÜLTENİ

SAYI: 13

OCAK 2021

DÜNYADA KURU FASULYE

Alan ve Üretim



Kaynak: FAO

Gıda ve Tarım Örgütü (FAO) 2019 yılı verilerine göre 33 milyon hektar alanda 29 milyon ton kuru fasulye üretimi gerçekleşmiştir. Dünya ortalama verimi 2019 yılında 87 kg/da olarak gerçekleşmiştir. Hindistan dünya üretim alanlarının %38'ne sahip olmakla birlikte verimin 42 kg/da olması nedeni ile dünya üretiminde %18'lik paya sahiptir.

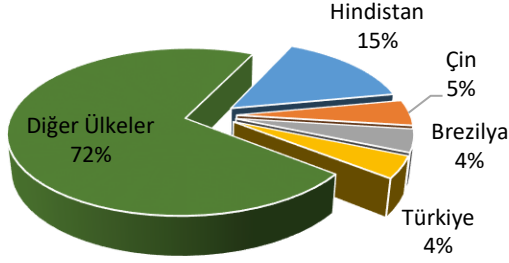
Ülkemiz dünya kuru fasulye üretim alanları sıralamasında 38., üretim miktarı sıralamasında 21., 253 kg/da'lık verim ile verim miktarı sıralamasında 11.'dir.

Dünya üretiminin %20'si Myanmar, %18'i Hindistan, %10'u ise Brezilya tarafından gerçekleştirilmektedir. Türkiye tedarikinin %50'sinden fazlasını Arjantin, Kanada ve Meksika oluşturmaktadır.

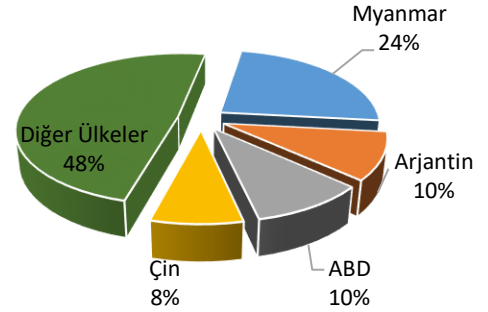
Uluslararası piyasalarda 2020 yılına 1.000 \$/ton seviyelerinde giren kuru fasulye, pandeminin dünya geneline yayılması ve ulusal karantinaların başlaması ile fiyat aşırı yükselmiş, 2020 Nisan ayında 1.463 \$/ton'a ulaşmıştır. Pazarda yaşanan yoğun talep nedeni ile ekim zamanı geçmeyen ülkelerde kuru fasulye ekilen alanlarda artış olmuştur. Arjantin'de üretim alanlarında da artış gerçekleşmiş olmasına rağmen iklimsel etmenlerden dolayı düşük kalibreli üretim ve verim kayıpları gerçekleşmiştir. Meksika'da ise yaşanan kuraklık ve erken donlardan dolayı 2020 yılı üretim miktarı 954 bin tondan 750 bin tona düşmüştür. Diğer tedarikçi Kanada ve ABD'de 2020 yılı üretim sezonunda ekim alanlarının artması ve iklimsel koşulların uygun seyretmesi nedeniyle

üretim artışı gerçekleşmiştir. Amerika Tarım Bakanlığı (USDA) 2019 yılında 944 bin ton olan ABD'deki fasulye üretiminin 2020 yılında 1,59 milyon tona yükseleceğini açıklamıştır. Artan üretim ve stok miktarına bağlı olarak 2021 sezonunda ABD kuru fasulye fiyatlarında %10 ila %20 arasında azalma beklenmektedir.

Kuru Fasulye İthalatı (2019)



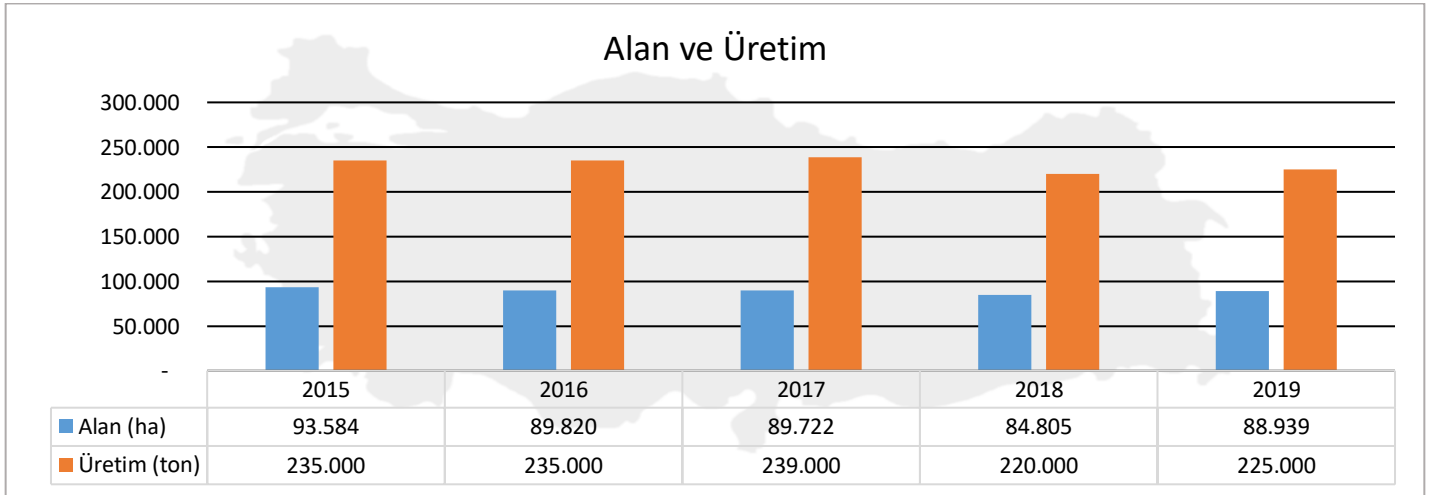
Kuru Fasulye İhracatı (2019)



Kaynak: FAO

FAO 2019 yılı verilerine göre dünya genelinde ithalat miktarı 3,5 milyon ton iken, ihracat miktarı 4,6 milyon tondur. Dünya ithalatında ilk sırada Hindistan yer alırken, ihracatta ise Myanmar yer almaktadır. Türkiye dünya ithalat sıralamasında 4., ihracatta ise 11. sırada yer almaktadır.

TÜRKİYE'DE KURU FASULYE

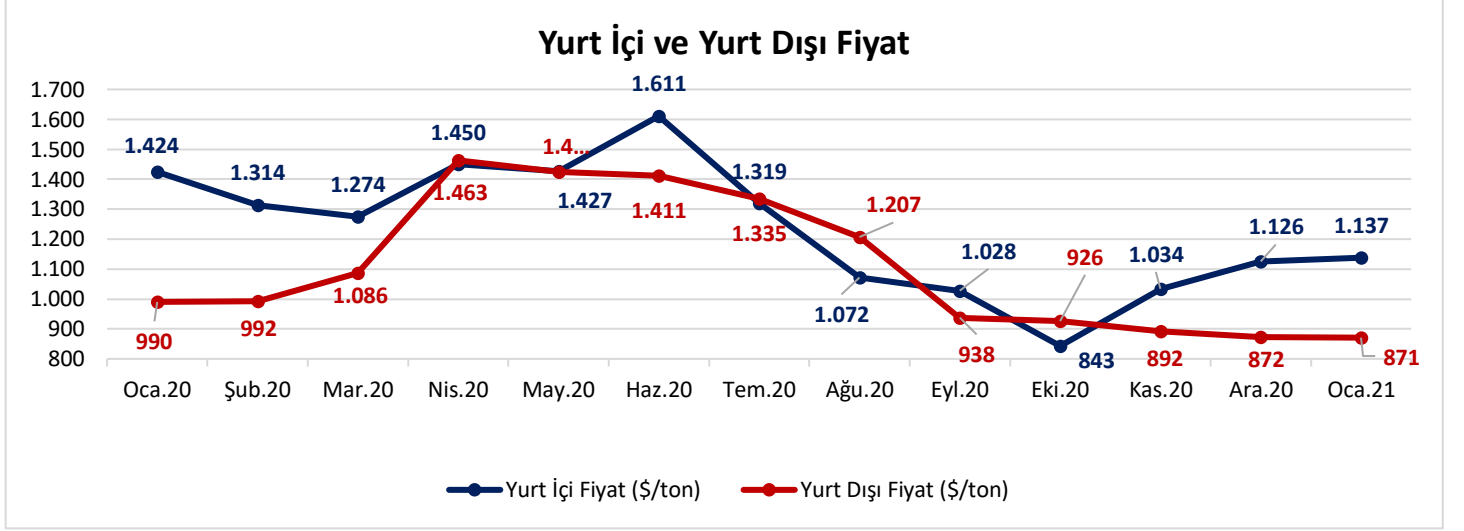


Kaynak: TÜİK

Baklagil fark ödemesi desteği birim fiyatının 2018 yılında 30 krş/kg'dan 50 krş/kg'a yükseltilmesi nohut ve mercimekte üretim artışına neden olmuş ancak kuru fasulye üretimine etkisi sınırlı olmuştur. Bunun sebebi sulı alanlarda ekilişi yapılan kuru fasulyenin, getirisi yüksek olan şeker pancarı ve mısır ile rekabet edememesidir. Pandemi ile birlikte yaşanan fiyat artışları ve Bakanlığımızca uygulanan Bitkisel Üretimi Geliştirme Projesi ve Yazlık Ekiliş Programı çerçevesinde kuru fasulyeye ağırlık verilmesi neticesinde, 2020 yılında kuru fasulye üretimi 280 bin tona yükselerek cumhuriyet tarihinin rekor üretimi gerçekleşmiştir.

TÜİK 2018/2019 pazarlama yılı verilerine göre yeterlilik oranı **%72**, ülke tüketimi **285 bin ton**, kişi başı tüketim ise **3,5 kg/yıl'dır**. Kuru fasulyede **gümrük vergisi oranı %19,3'tür**.

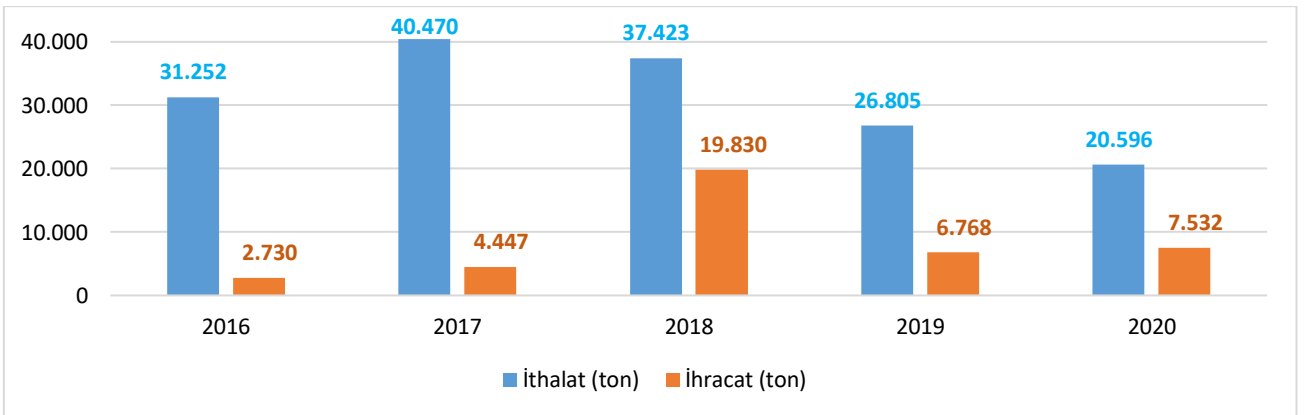
2020 yılında 280 bin ton ile CUMHURİYET TARİHİNİN REKOR kuru fasulye üretimi gerçekleşmiştir.



Kaynak: STATPUB, Mersin Ticaret Borsası, T.C. Merkez Bankası ilgili yıl/ay dolar kuru alınmıştır.

Dünya genelinde en fazla tüketilen baklagil olan kuru fasulyenin fiyatları pandemi kaynaklı talep artışına bağlı olarak yükselmiş, 2020 yılı hasatlarının ardından fiyatlar normal seyrine dönmüştür. ABD'de kuru fasulye Ocak ayı ortalama borsa fiyatları **871 \$/ton**, Arjantin borsa fiyatı **1.300 \$/ton** olarak gerçekleşmiştir. Aynı döneme ait yurt içi ortalama borsa fiyatları ise **8.419 TL/ton (1.137 \$/ton)** olarak gerçekleşmiştir (Ocak 2021 ortalama \$ kuru:7,402). Mersin Ticaret Borsasında 29 Ocak 2021 tarihi kuru fasulye fiyatı **8.400 TL/ton (1.144 \$/ton)**' dur. (29.01.2021 tarihli \$ kuru: 7,34 TL)

DIŞ TİCARET

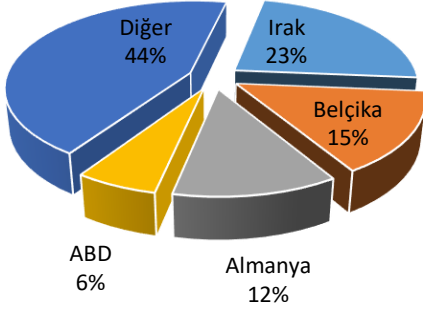


Kaynak: TÜİK, GTIP No: 071333, 071339

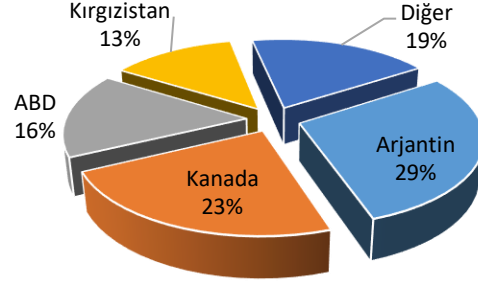
Yıllar bazında kuru fasulye dış ticaret rakamları incelendiğinde; 40 bin tonu bulan ithalat miktarı 2019 yılında **27 bin tona gerilemiştir**. 2019 yılı ithalat miktarı 27 bin ton, ihracat miktarı 7 bin ton olarak gerçekleşmiş olup 2020 yılında **ithalat miktarı 20,6 bin tona** gerilemiş, **ihracat miktarı ise 7,5 bin ton** olarak gerçekleşmiştir. Bakanlığımızca yapılan çalışmalar sayesinde

2020 yılında yaşanan pandemi ve pandemiye bağlı aşırı fiyat artışlarına rağmen 2019 yılında 19,6 milyon \$ olarak gerçekleşen dış ticaret açığı, 2020 yılında 11,2 milyon \$'a gerilemiştir. 2020 yılı ortalama rakamlarına göre 1 ton kuru fasulye ithalat değeri 1.102 \$/ton iken ihracat değeri 1.522 \$/ton'dur.

İhracatın Ülkelere Dağılımı



İthalatın Ülkelere Dağılımı



Kaynak: TÜİK 2019, GTIP No: 071333, 071339

Ülkemiz ihracatında öne çıkan ülkeler 2019 yılında İran, Irak, Belçika ve Almanya, 2020 yılında ise Irak (%23), Belçika (%15), Almanya (%12), ABD (%6) ve Yunanistan'dır (%5). İthalatta öne çıkan ülkeler ise 2019 yılında Arjantin, Kırgızistan ve Kanada, 2020 yılında Arjantin (%29), Kanada (%23) ve ABD'dir (%16).

DEĞERLENDİRME

• Bakanlığımızca pandemi döneminde alınan tedbirler sayesinde piyasa ürün arzında sorun yaşanmamış olup hayata geçirilen projeler ile **ekim alanlarında artış gerçekleşmiştir.**

• 2020 yılında üretimde rekor seviyeye ulaşılmıştır.

• Üreticilerimiz tarafından memnuniyetle karşılanan ve üretimde artış sağlayan yazlık ekiliş programı 2021 yılında da ülke genelinde uygulanacaktır.

HAZIRLAYAN

Bitkisel Üretim Genel Müdürlüğü
Tarla ve Bahçe Bitkileri Daire Başkanlığı

☎ 0 312 258 82 00

✉ urunmasalari@tarimorman.gov.tr