

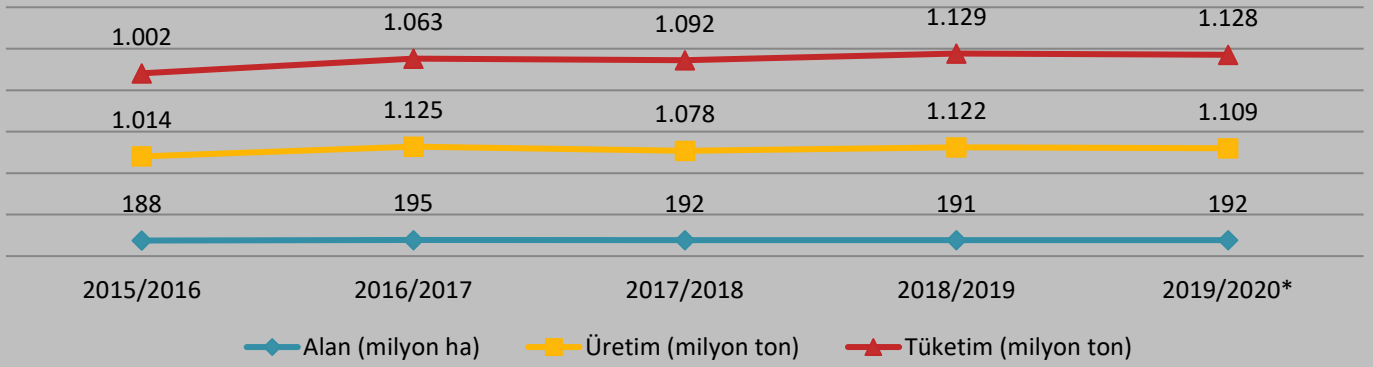


ÜRÜN MASALARI MISIR BÜLTENİ

ARALIK 2019

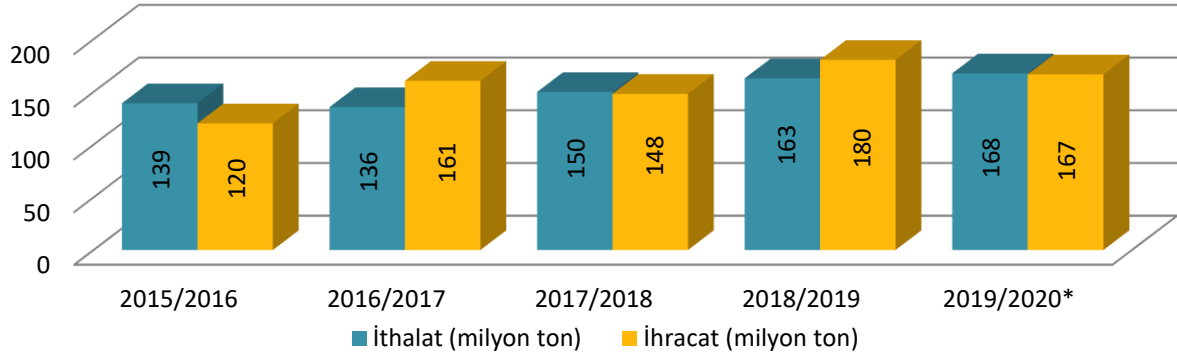
DÜNYADA MISIR

Alan-Üretim-Tüketim Grafiği



Kaynak: USDA, *tahmin

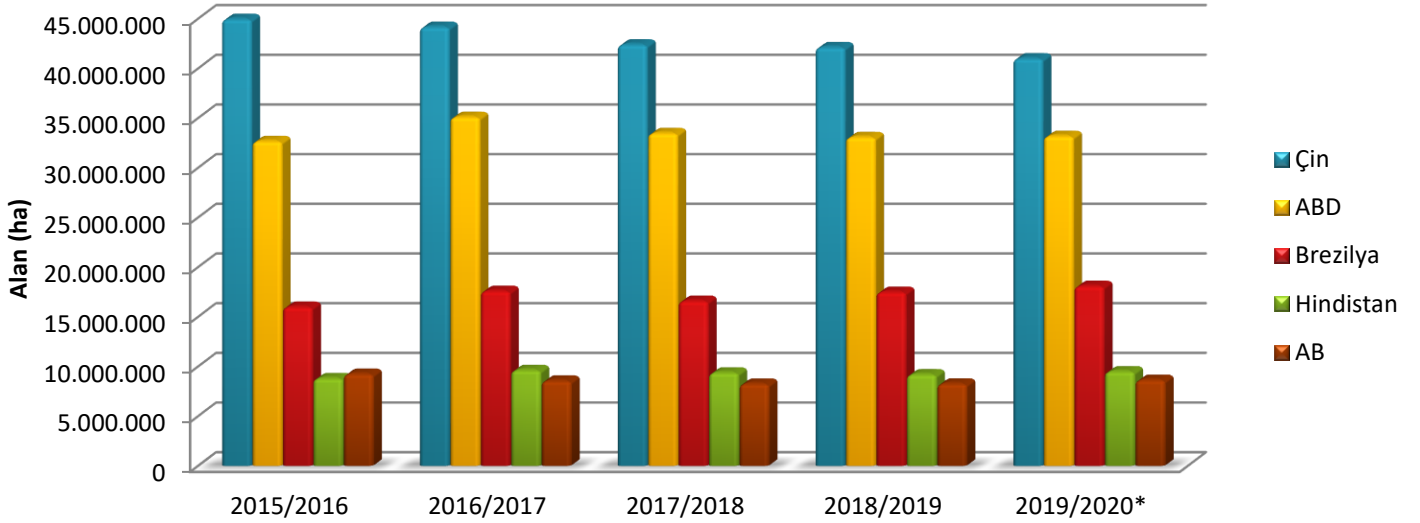
Dünya İthalat ve İhracat Miktarları



Kaynak: USDA, *tahmin

Dünya mısır üretimi ve tüketimi son 5 piyasa yılında 1,1 milyar tonluk seviyesini korumaktadır. Giderek artan hayvansal üretime bağlı yemlik kullanımının yanı sıra biyoyakıt başta olmak üzere endüstriyel kullanımındaki artışı ile ortaya çıkan yüksek talep sayesinde önümüzdeki yıllarda da bu seviyesini koruyacağı düşünülmektedir. Son 5 yıllık dönemde dünya mısır ekiliş alanları incelendiğinde; Arjantin'de 2,4 milyon ha, Brezilya'da 2,1 milyon ha, Ukrayna'da 815 bin ha ve Hindistan'da 694 bin ha alan artışı görülmektedir. Neticede 2015-16 üretim sezonunda 187 milyon ha olan ekiliş alanının %2,2 oranında bir artış ile 2019-20 sezonunda 192 milyon ha olması beklenmektedir. Ekiliş alanındaki artışa ilave olarak artan verim de üretimdeki artışı olumlu etkilemektedir.

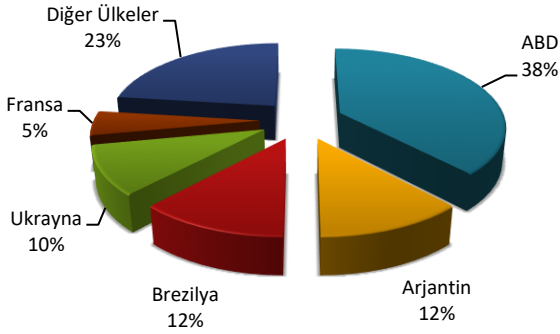
Dünya Ekiliş Alanları (ha)



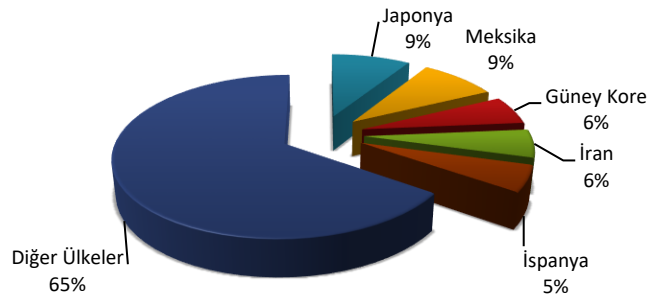
Kaynak: USDA, *tahmin

Dünya mısır üretim ve ekiliş alanları incelendiğinde; ABD, Çin ve Brezilya'nın önemli role sahip oldukları görülmektedir. Çin %22, ABD %18, Brezilya %10, Hindistan %5 ve Avrupa Birliği Ülkeleri %5'lik pay ile ilk beşte yer almaktadır.

Mısır İhracatı (2018/19)



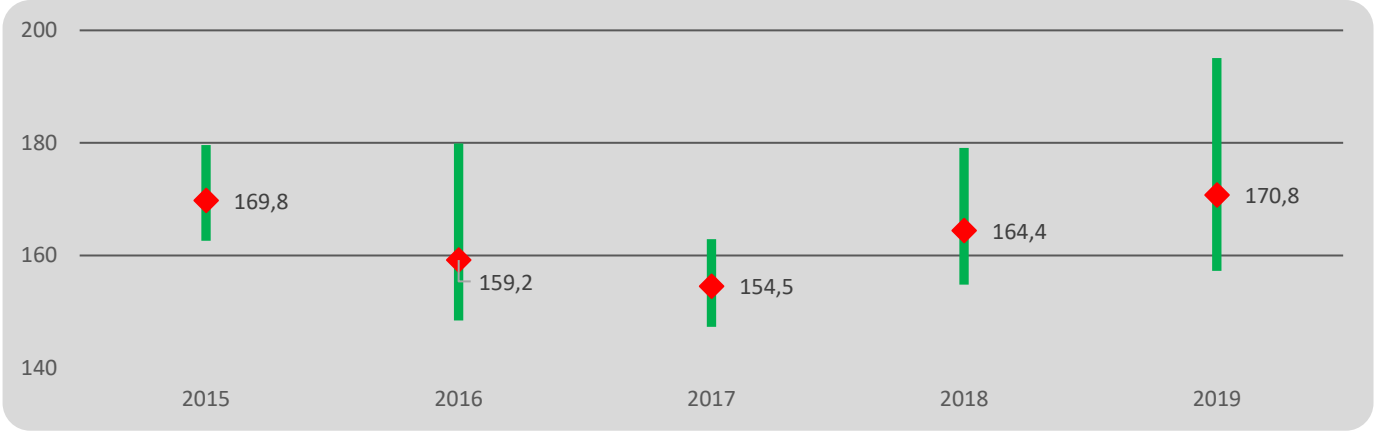
Mısır İthalatı (2018/19)



Kaynak: TradeMap

2018/19'da pazarlama yılında 180 milyon ton olan dünya mısır ihracatında ilk sırada %38'lik pay ile ABD yer almaktadır. ABD'yi; Güney Amerika Ülkeleri (Brezilya ve Arjantin) ve Karadeniz Ülkeleri izlemektedir. 2018/19'da pazarlama yılında 164 milyon ton olan mısır ithalatında ise Japonya, Meksika ve Güney Kore en önemli paya sahip ülkelerin başında gelmektedir. Mısır ürünüde ithalatçı konumda olan Türkiye, 2018/19 pazarlama sezonunda 2,1 milyon ton ithalat ile dünya sıralamasında 23. sıradadır.

Dünya Mısır Fiyatları (\$/Ton)



(\$/ton)	2015	2016	2017	2018	2019*
En Yüksek Fiyat	179,6	179,9	162,9	179,1	195,1
En Düşük Fiyat	162,6	148,4	147,3	154,8	157,3
Ortalama Fiyat	169,8	159,2	154,5	164,4	170,8

Kaynak: USDA, * İlk 10 ay

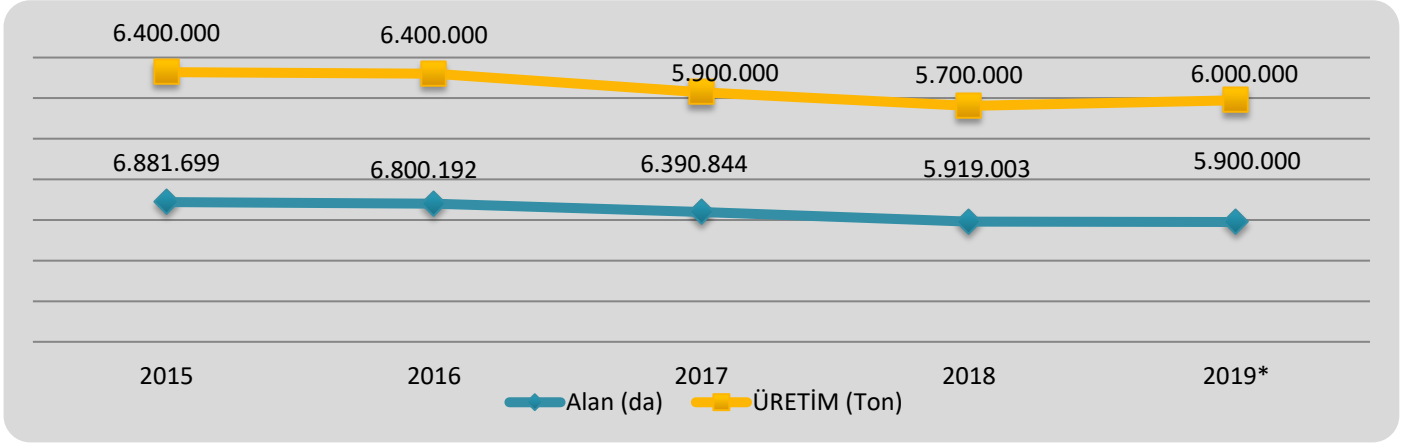
Ekiliş alanı, rekolte ve iklimsel şartlar, mısır fiyatlarında önemli bir role sahiptir. İklimsel koşulların normalden farklı olması ya da rekoltenin beklentinin altında kalması fiyatları arttırırken, arzın fazla olması durumu da fiyatları düşürmektedir. ABD, Güney Amerika Ülkeleri ve Karadeniz Ülkelerinde mısır ekilişinin fazla olması da fiyatları etkileyen bir diğer husustur.

Dünyanın en büyük mısır ihracatçı ülkesi ABD'de yağmurların ve olumsuz hava koşullarının mısıra zarar verebileceğine yönelik endişeler, 2019 Haziran ayında mısır fiyatlarının yükselmesine neden olmuştur. **Haziran ayında tonu 195 doları bulan mısır, son 5 yılın en yüksek seviyesine ulaşmıştır.** Aralık ayında mısır yurtdışı fiyatı 160 dolar seviyesindedir. (USDA-11.12.2019)



TÜRKİYE'DE MISIR

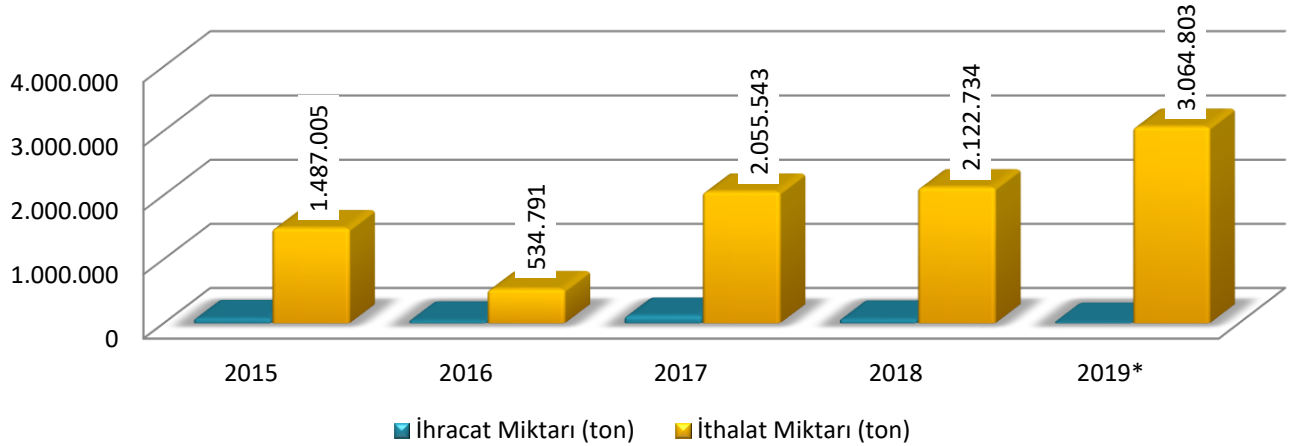
Ekiliş Alanı ve Üretim Miktarı



Kaynak: TÜİK, * tahmin edilen

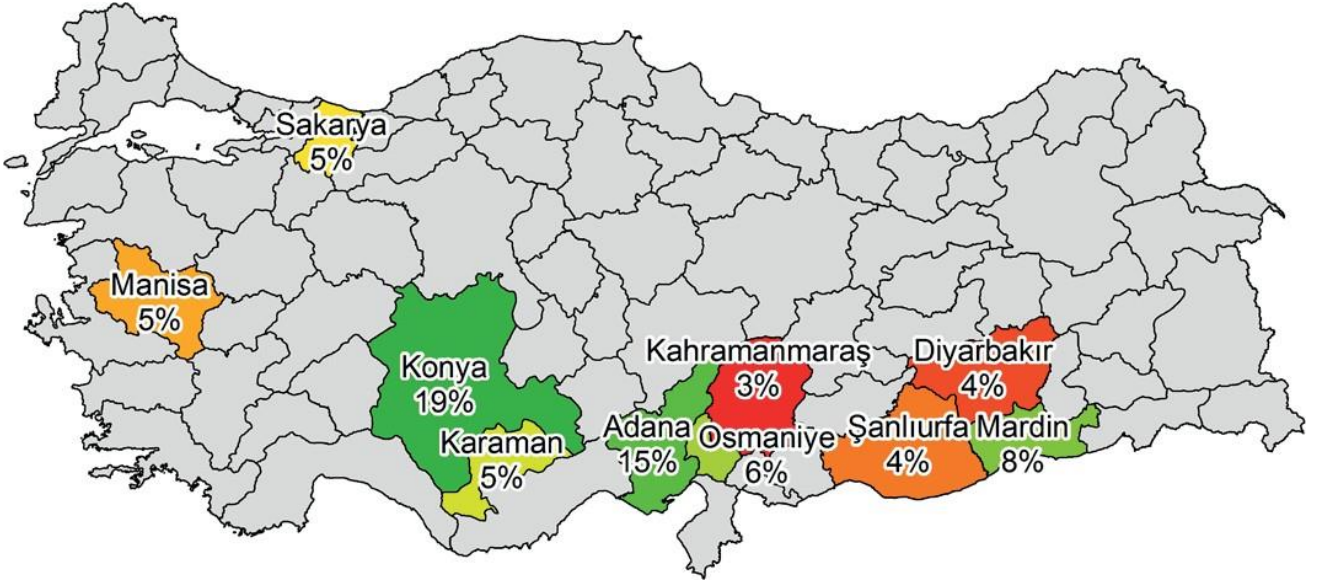
Türkiye mısır ekim alanları, 2015 yılında 6,8 milyon da 2018 yılında 5,9 milyon da'dır. 2015 yılında 930 kg/da olan verim ortalaması, **%4 oranda** artarak 2018 yılında **963 kg/da**'a yükselmiştir. Son 5 yıldaki mısır ekim alanındaki azalış ve verimdeki artış incelendiğinde üretim miktarının %6 azaldığı görülmektedir. Özellikle son iki yılda, mısır ile rekabet halindeki pamuğun getirisinin daha fazla olmasıyla üreticilerin **pamuğa eğilim göstermesine** neden olmuştur.

İhracat ve İthalat Miktarı



Kaynak: TÜİK, * İlk 10 ay

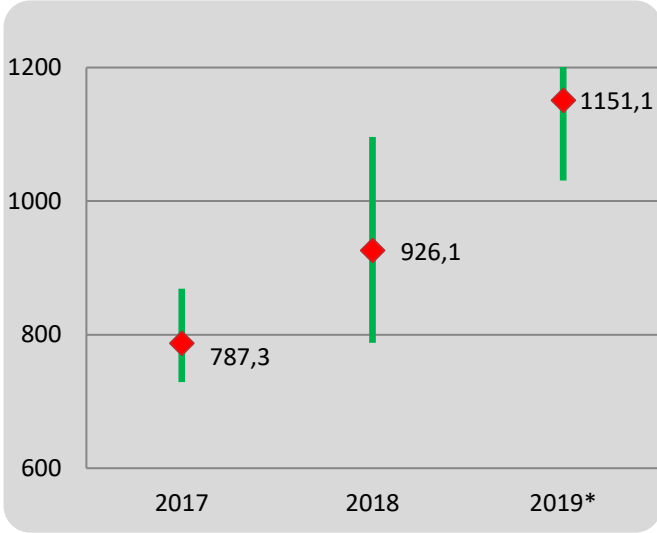
2019 yılının ilk 10 ayında 3.1 milyon ton ithalat yapılmıştır. Kasım ayında yaklaşık **128.000 ton** ithalat yapılması beklenmekle birlikte yıl sonunda toplam **3.3 milyon ton** olacağı tahmin edilmektedir.



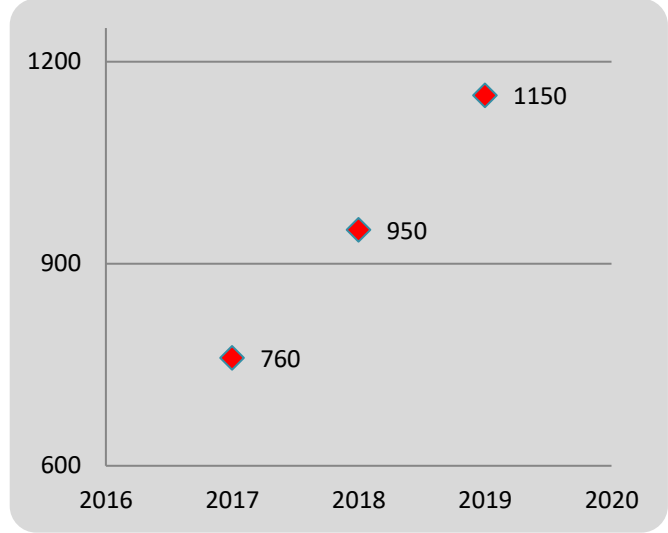
Mısır yetiştirilen ilk 10 il; **Konya** (%19), **Adana** (%15), **Mardin** (%8), **Osmaniye** (%6), **Karaman** (%5), **Sakarya** (%5), **Manisa** (%5), **Şanlıurfa** (%4), **Diyarbakır** (%4) ve **Kahramanmaraş** (%4) olup söz konusu iller Türkiye mısır üretiminin %75'ini sağlamaktadır.



Yurtiçi Fiyatları (TL/Ton)



TMO Alım Fiyatları (TL/Ton)



TL/Ton	2017	2018	2019*
En Yüksek Fiyat	869,0	1096,0	1271,0
En Düşük Fiyat	729,0	788,0	1031,0
Ortalama Fiyat	787,3	926,1	1151,1

Kaynak: Adana Ticaret Borsası, * İlk 11 ay

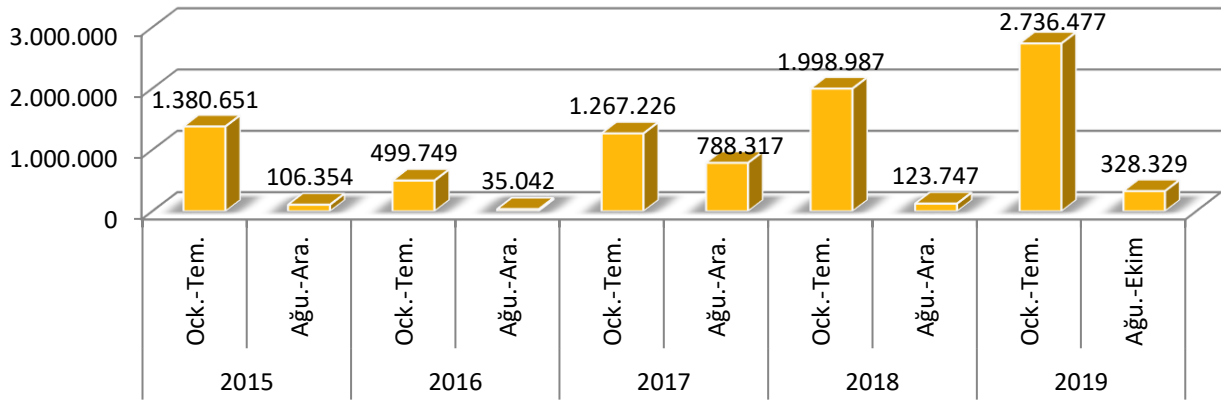
Son 3 yıla ait yurtiçi fiyatlar incelendiğinde; 2017 yılında en düşük fiyatın Ocak ayında 729 TL/ton, en yüksek fiyatın Kasım ayında 869 TL/ton; 2018 yılında en düşük fiyatın Şubat ayında 788 TL/ton, en yüksek fiyatın Kasım ayında 1.096 TL/ton olduğu görülmektedir.

2019 yılının ilk 11 ayına bakıldığında ise en düşük fiyatın Ocak ayında 1.031 TL/ton, en yüksek fiyatın Haziran ayında 1.271 TL/ton olduğu görülmektedir. ABD'de yağmurların ve olumsuz hava koşullarının mısıra zarar verebileceğine yönelik endişelerin yurtiçi haziran ayı fiyatlarındaki yükselmenin nedeni olduğu düşünülmektedir. Aralık ayında yurtiçi fiyat 1.092 TL/ton'dur. (Adana Ticaret Borsası-12.12.2019)

Dış Ticaret Verileri

Takvim Yılına Göre	Ocak-Ekim İthalat (ton)
2016	507.743
2017	1.480.722
2018	2.073.718
2019	3.064.803
Üretim Sezonuna Göre	1 Eylül – 31 Ağustos İthalat (ton)
2016/2017	1.389.939
2017/2018	2.719.134
2018/2019	2.876.001
2019/2020	285.641

Dönemlere Göre İthalat Miktarı (ton)

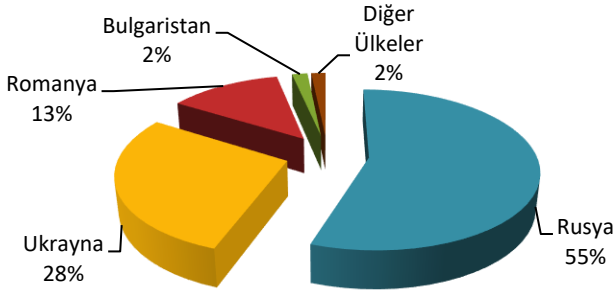


Kaynak: TÜİK, GTİP: 100510,100590

Yıllar bazında ithalat miktarlarına bakıldığında; Ülkemize yapılan ithalat miktarının büyük bir kısmının ilk yedi aylık dönemde yapıldığı görülmektedir. Bu durum; söz konusu dönemde ilk hasadın gerçekleştiği Adana'da bile hasadın henüz başlamamış olmasından kaynaklanmaktadır.

2019 yılında mısır üretim miktarının artacağı ve 6 milyon ton civarında olacağı tahmin edilmektedir. Aynı zamanda 2019 yılı son 5 aylık dönemde hasadın hızla ilerlemesi nedeniyle ithalat miktarının ilk 7 aya göre daha düşük miktarlarda olması beklenmektedir.

Türkiye'nin Mısır İthalatının Ülkelere Dağılımı (2018/19)



Mısır ithal edilen ülkelere bakıldığında toplam ithalatın %83'ünün **Rusya** ve **Ukrayna**'dan gerçekleştirildiği görülmektedir.

Desteklemeler

2019 yılı ürününe yapılacak Tarımsal Desteklemelere İlişkin Karar ile dane mısırdaki fark ödemesi **3 krş/kg** ve gübre desteği **4 TL/da** ile sabit kalırken, 2018 yılında **21,57 TL/da** olan mazot desteği 2019 yılı için **25 TL/da** olarak belirlenmiştir.

Yıllar	Fark Ödemesi Desteği (krş/kg)	Mazot Desteği (TL/da)	Gübre Desteği (TL/da)
2016	2	11	
2017	3	17,64	4
2018	3	21,57	4
2019	3	25	4

DEĞERLENDİRME

•Ülke genelinde mısır hasadı; Karaman, Konya ve Mardin illeri hariç **tamamlanmıştır.**

•2018/19 üretim sezonunda 5,7 milyon ton olan mısır üretiminin 2019/20 sezonunda **6 milyon ton** civarında olması öngörülmektedir.

•2019/2020 sezonunda pamuk üreticisinin beklediği geliri elde edememesi nedeniyle gelecek sezonda pamuk alanlarından **mısır alanlarına yönelim** öngörülmektedir.

•Yumurta sektöründe ihracatın daralması ve nişasta bazlı şeker (NBS) kotasının %5'den %2,5'a düşürülmesi, bu sektörlerde mısıra olan talebi düşürmüştür. Bu da **piyasa fiyatlarının TMO alım fiyatının altında kalmasına** neden olmuştur.

•TMO alım fiyatlarının piyasa fiyatının üzerinde olması nedeniyle, TMO'nun **1,5-2 milyon ton** bandında alım yaptığı tahmin edilmekte olup hasadın devam ettiği özellikle Mardin ve Konya illerinde hasat ilerledikçe TMO'ya bir miktar daha mısır gelmesi beklenmektedir.

•TMO, bu sezon alım yaptığı mısırları Ocak ayından itibaren sektöre **1.250 TL/ton**'dan satmaya başlayacağını duyurmuştur.



HAZIRLAYAN

Bitkisel Üretim Genel Müdürlüğü
Tarım Havzaları Daire Başkanlığı

☎ 0 312 258 84 03

✉ urunmasalari@tarimorman.gov.tr