



# ÜRÜN MASALARI

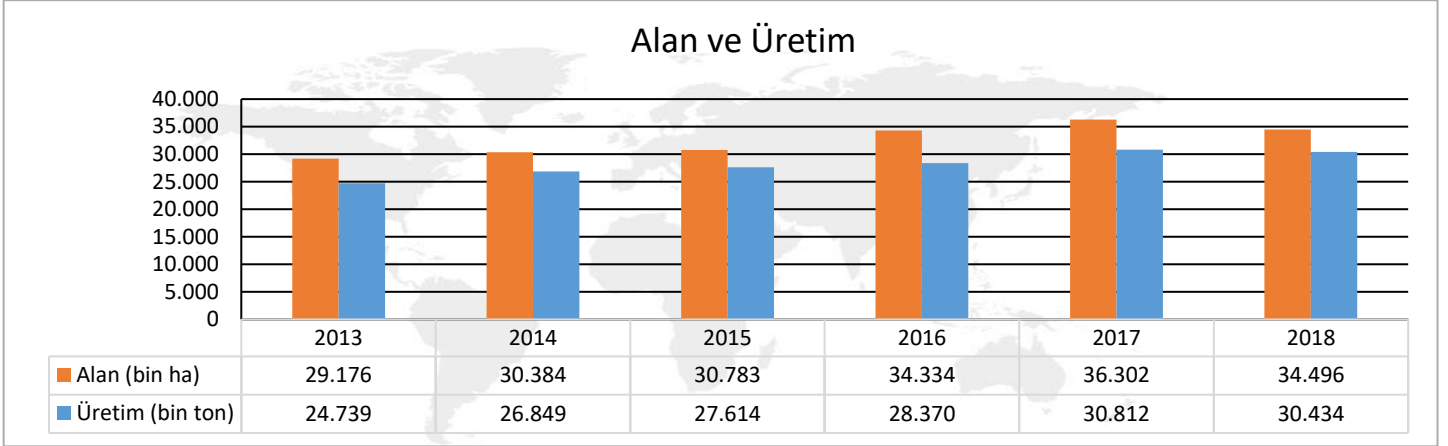
## KURU FASULYE BÜLTENİ

SAYI: 9

EYLÜL 2020

### DÜNYADA KURU FASULYE

Alan ve Üretim



Kaynak: FAO

Dünya genelinde en fazla ekim alanına sahip baklagil kuru fasulyedir. 2018 yılı FAO verilerine göre dünya üzerinde 124 ülkede yaklaşık 34,5 milyon hektar ekim alanına sahip olan kuru fasulyenin %39'u Hindistan'dadır. 2018 yılı dünya üretimi 30,43 milyon ton olan kuru fasulyede dünya üretiminin %20'sini karşılayan Hindistan, verim sıralamasında 46 kg/da ile 116. sırada yer alırken Türkiye 259 kg/da ile verimde 13. sırada yer almaktadır.

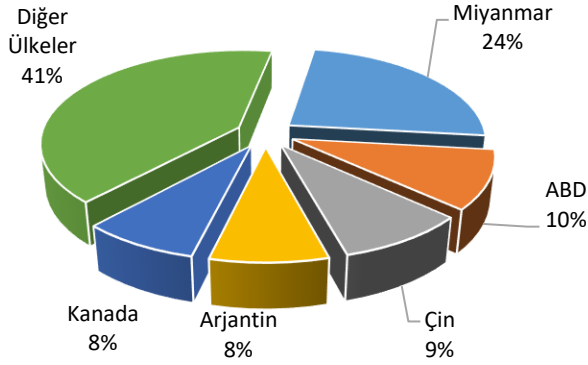


Pandemi kaynaklı artan talep nedeni ile Arjantin ihracatı geçen yılın aynı dönemine göre %40 artmıştır. Bununla birlikte gelişmekte olan bitki bazlı yiyecek (et, süt, atıştırmalık vs.) sektöründe yaşanan gelişmeler ise girişimcilere geniş bir pazar sunmaya başlamıştır.

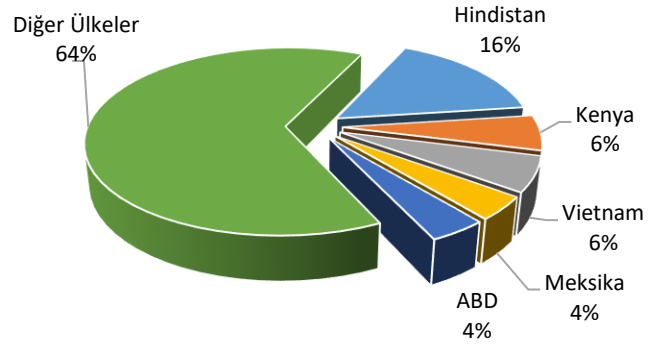
2019/2020 sezonunda Kanada ihracatının büyük bir kısmı ABD ve AB ülkelerine gerçekleştirilmiştir. ABD'de üreticiler yoğun talep nedeni ile bakliyat ekim alanlarını arttırmışlardır. Bu nedenle Kanada'nın ABD'ye ihracatının azalması, AB

ülkeleri pazarı ile Japonya pazarını ABD ile paylaşması öngörülmektedir. 2018/2019 üretim sezonunda 815 \$/ton olan Kanada kuru fasulye fiyatlarının 2019/2020 sezonunda ortalama 985 \$/ton olarak gerçekleşmiş, 2020/2021 pazarlama sezonunda ise 790 \$/ton ila 820 \$/ton arasında olacağı tahmin edilmektedir. ABD'de Eylül ayı ilk haftası itibarı ile kuru fasulye hasatları Kuzey Dakota'da %11, Minnesota'da %10, Nebraska'da ise %25 oranında tamamlanmıştır.

## Kuru Fasulye İhracatı (2018)



## Kuru Fasulye İthalatı (2018)



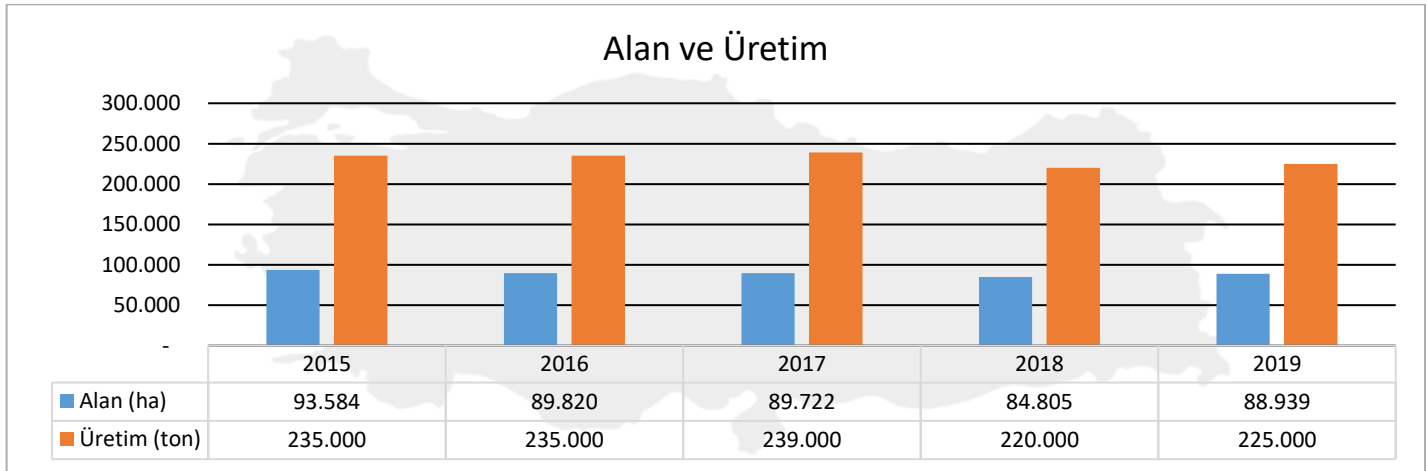
Kaynak: FAO

FAO verilerine göre 2010 yılında 3 milyon ton olan dünya ithalat rakamı 2018 yılında 3,8 milyon ton olarak gerçekleşmiş, 2010 yılında 3,7 milyon ton olan ihracat rakamı ise 2018 yılında 4,3 milyon ton olarak gerçekleşmiştir.

FAO verilerine göre 2018 yılında Türkiye dünya ithalat sıralamasında 25, ihracat sıralamasında ise 27. sıradadır.

## TÜRKİYE'DE KURU FASULYE

### Alan ve Üretim

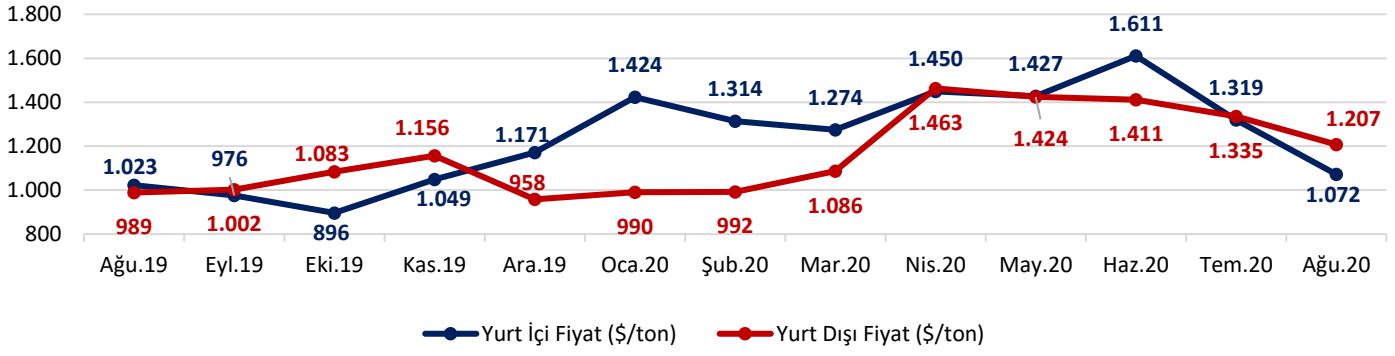


Kaynak: TÜİK



Destek miktarındaki artışın ekim alanları artışına yansımalarının etkisi, nohut ve mercimekte net bir şekilde görülmüş ancak bu etki kuru fasulye ekim alanlarında görülemedi. Bunun sebebi sulu alanlarda ekilişi yapılan kuru fasulyenin, getirisi yüksek olan şeker pancarı ve mısır ile rekabet edememesidir. TÜİK 2018/2019 pazarlama yılı verilerine göre yeterlilik oranı **%72**, ülke tüketimi **285 bin ton**, kişi başı tüketim ise **3,5 kg/yıl'dır**. Kuru fasulyede **gümrük vergisi oranı %19,3'tür**.

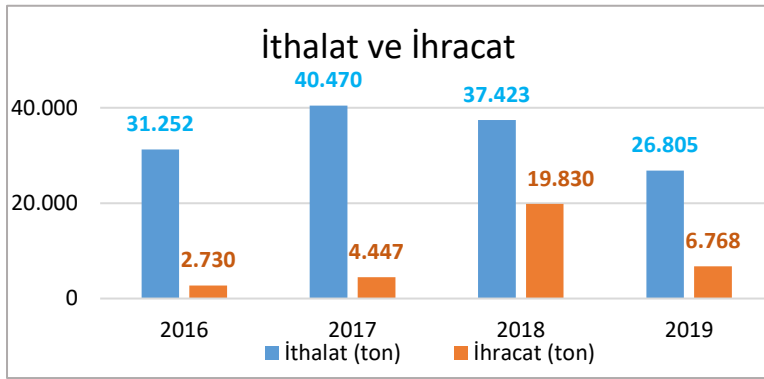
## Yurt İçi ve Yurt Dışı Fiyat



Kaynak: STATPUB, Mersin Ticaret Borsası, T.C. Merkez Bankası ilgili yıl/ay dolar kuru alınmıştır.

Dünya genelinde en fazla tüketilen baklagil olan kuru fasulyenin fiyatları pandemi kaynaklı talep artışına bağlı olarak yükselmiş, 2020 yılı hasatlarının başlamış olması nedeni ile uluslararası piyasalarda başlayan düşüş devam etmektedir. ABD kuru fasulye Ağustos ayı ortalama borsa fiyatları 1.207 \$/ton, Arjantin borsa fiyatı 1.345 \$/ton olarak gerçekleşmiştir. Aynı döneme ait yurt içi ortalama borsa fiyatları ise 7.760 TL/ton (1.072 \$/ton) olarak gerçekleşmiştir.

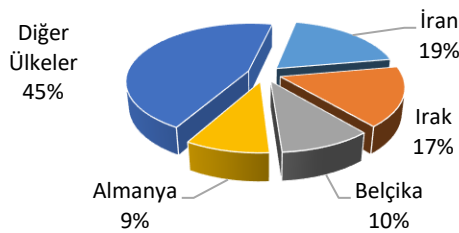
## DIŞ TİCARET



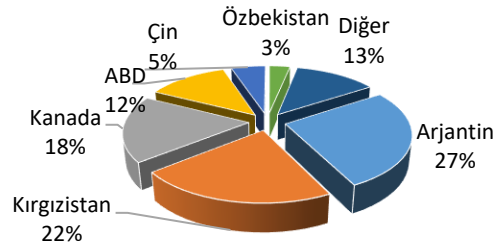
Kaynak: TÜİK, GTIP No: 071333, 071339

Yıllar bazında kuru fasulye dış ticaret rakamları incelendiğinde; 40 bin tonu bulan ithalat miktarı 2019 yılında **27 bin tona gerilemiştir**. 2019 yılı ilk yedi aylık ithalat miktarı 17 bin ton, ihracat miktarı 3,7 bin ton olarak gerçekleşmiş olup 2020 yılı aynı döneminde ithalat miktarı 16 bin ton, ihracat miktarı ise 3 bin ton olmuştur.

## İhracatın Ükelere Dağılımı



## İthalatın Ükelere Dağılımı



Kaynak: TÜİK 2019, GTIP No: 071333, 071339





Türkiye ihracatında 2019 yılında İran, Irak, Belçika ve Almanya önemli ülkeler arasında yer almaktadır. İthalatta ise 2019 yılında Arjantin, Kırgızistan ve Kanada ilk sıralarda yer almakta iken 2020 yılında pandemiye bağlı fiyat artışları nedeni ile ABD ve Kırgızistan ağırlıklı olan ithalat Kanada ve Arjantin'e kaymıştır. İhracatta ise Almanya ve Belçika'nın payı yükselmektedir.



## DEĞERLENDİRME



✚ Bakanlığımızca pandemi döneminde alınan tedbirler sayesinde piyasa ürün arzında sorun yaşanmamıştır.

✚ Bakanlığımızca başlatılan projeler sayesinde ekim alanlarında artış yaşanmıştır.

✚ 2020 yılı üretim sezonu hasatları Konya, Niğde, Nevşehir, Karaman, Bitlis, Kahramanmaraş, Kayseri, Kütahya, Aksaray, Balıkesir ve Isparta illerimizde başlamıştır. Verimler bölgesel koşullara göre farklılık göstermekle beraber 150-450 kg/da arasında değişmektedir.

✚ Hasat döneminin Ekim ayı ilk yarısı itibarı ile tamamlanması beklenmektedir.

✚ TÜİK I. tahmin verilerine göre üretimin 250 bin ton olması beklenmektedir.



### HAZIRLAYAN

Bitkisel Üretim Genel Müdürlüğü  
Tarım Havzaları Daire Başkanlığı

☎ 0 312 258 84 03

✉ [urunmasalari@tarimorman.gov.tr](mailto:urunmasalari@tarimorman.gov.tr)