

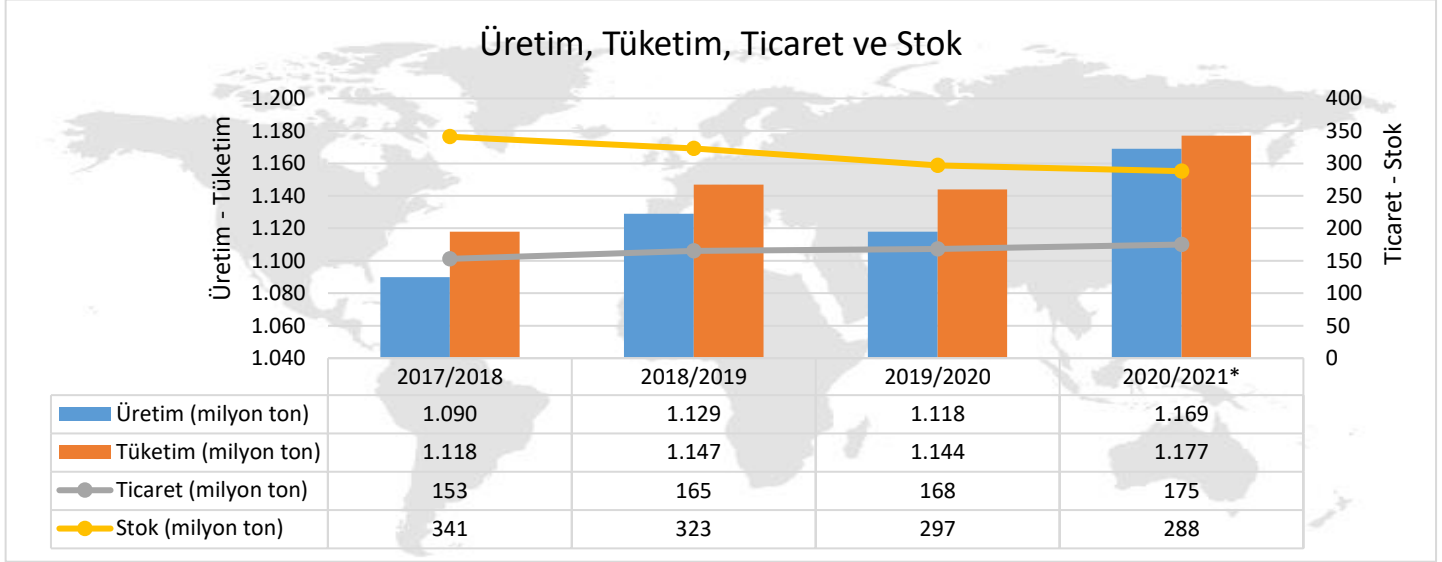


ÜRÜN MASALARI MISIR BÜLTENİ

SAYI: 8

HAZİRAN 2020

DÜNYADA MISIR

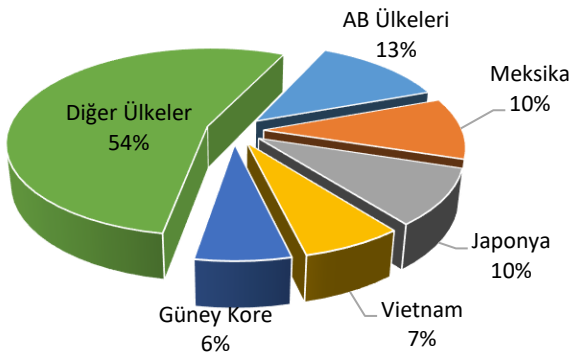


Kaynak: IGC, *Öngörü

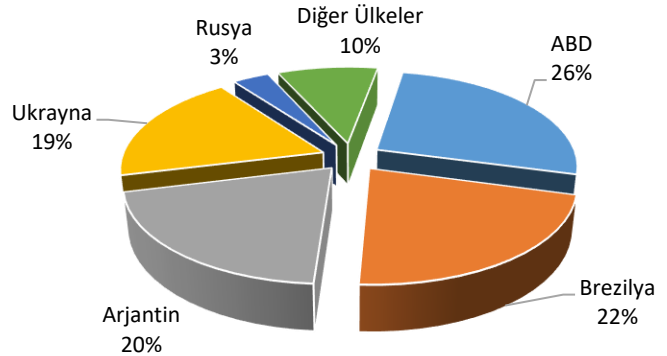
Uluslararası Hububat Konseyi'nin (IGC) son 3 pazarlama sezonu verileri incelendiğinde, dünya genelinde üretim miktarında %2,6, tüketim miktarında %2,3'lük bir artış görülürken, stoklarda ise %12,9'luk bir azalma görülmektedir. Ülkelerin tüketim miktarındaki artış ile stoklardaki azalmaya bağlı olarak son 3 pazarlama sezonunda yapılan ticaret miktarında %9,8'lik bir artış yaşanmıştır. IGC, Mayıs ayında 2020/2021 üretim sezonunda dünya mısır üretim miktarının 1,158 milyar ton olacağını öngörmüşken Haziran ayında bu rakamı **11 milyon ton daha arttırarak 1,169 milyar ton** olarak açıklamıştır.

İTHALAT - İHRACAT

Mısır İthalatı (2019/2020)



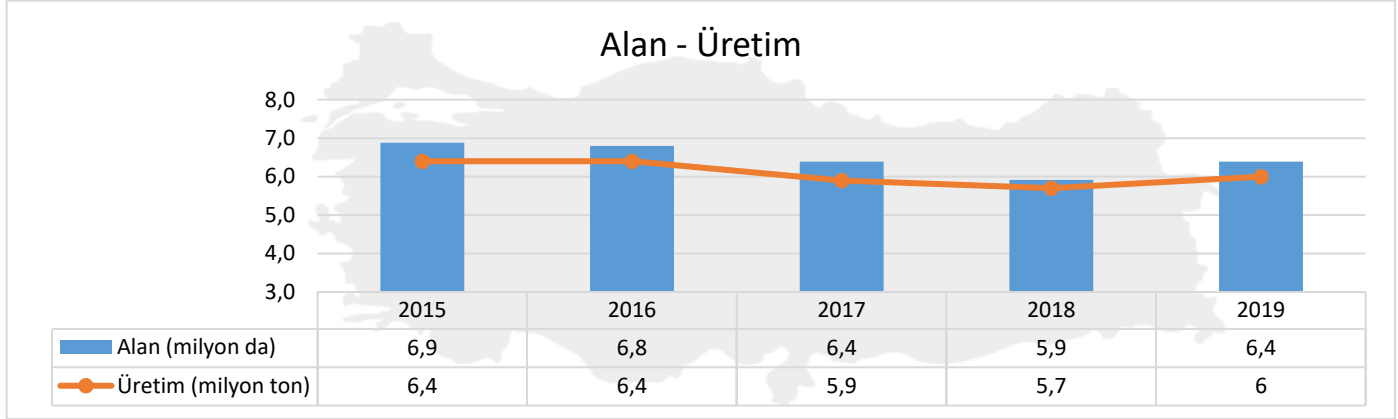
Mısır İhracatı (2019/2020)



Kaynak: USDA

Dünyada 2019/2020 pazarlama yılında **168 milyon ton** mısır ithalatı ve **166 milyon ton** mısır ihracatı gerçekleşmiştir. Dünya mısır ithalatında AB ülkeleri ve Asya ülkeleri, mısır ihracatında ise ABD, Güney Amerika ülkeleri ve Ukrayna söz sahibidir. Dünyada 2019 yılında **1,1 milyar ton** mısır üretimi yapılmış olup en büyük ihracatçı ülke olan ABD mısır ihracatında **%26'lık** bir paya sahiptir.

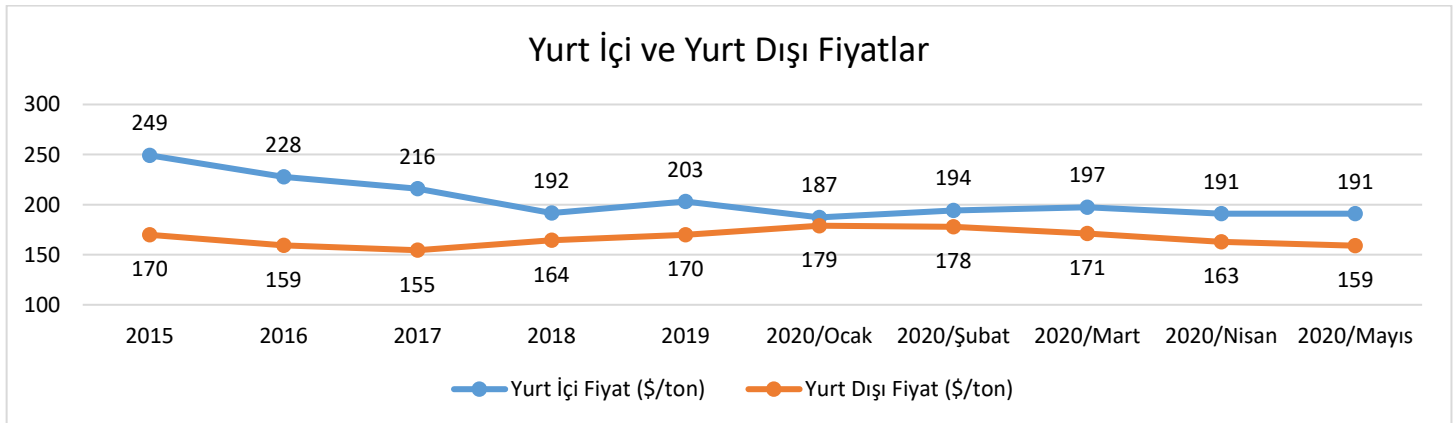
TÜRKİYE'DE MISIR



Kaynak: TÜİK

Türkiye mısır ekim alanları 2015 yılında **6,9 milyon dekar** iken 2019 yılında **6,4 milyon dekar**, üretim ise 2015 yılında **6,4 milyon ton** iken 2019 yılında **6 milyon ton** olarak gerçekleşmiştir. Aynı dönemde dekara ortalama verim ise **930 kg'dan 940 kg'a** çıkmıştır.

2020 yılı mısır üretimi TÜİK I. tahmin **6.500.000 ton** olarak yayınlanmıştır.



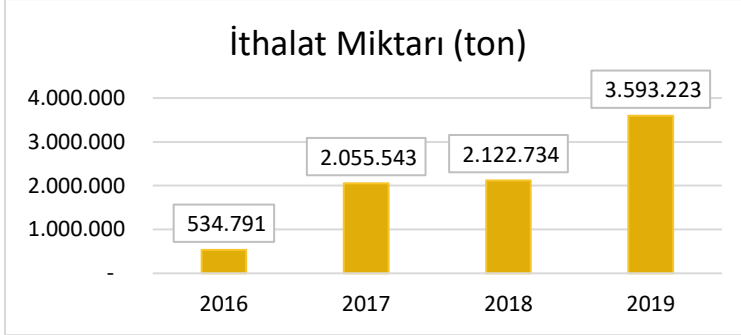
Kaynak: FMFA-FAO, Adana Ticaret Borsası, T.C. Merkez Bankası ilgili yıl/ay dolar kuru alınmıştır.

2015-2019 yılları arasındaki mısır yurt içi ve yurt dışı fiyatları incelendiğinde yurt içi fiyatların daha yüksek olduğu görülmektedir. 2020 yılının Ocak ayında yurt içi ve yurt dışı fiyatların arasındaki fark azalmıştır. Ocak ayından itibaren yurt dışı fiyatlar düşüşe geçmiştir. FAO Tahıl Fiyat Endeksi, Mayıs'ta Nisan ayına göre %1 oranında gerilemiştir. ABD'deki mısır fiyatlarındaki düşüşler devam etmekte olup fiyatlar bir önceki yılın aynı dönemine göre %16 azalmıştır.

Mayıs ayında yurt içi ortalama fiyat **191 \$/ton** iken yurt dışı fiyatı **159 \$/ton**'dur. (T.C. Merkez Bankası Mayıs ayı ortalama dolar kuru: 6,94 TL)

11 Haziran 2020 tarihli TMO Günlük Bültenine göre 10 Haziran 2020 yurt içi piyasa fiyatı **1.348 TL/ton (199 \$/ton)**, Adana Ticaret Borsası fiyatı **1.368 TL/ton (201 \$/ton)** ve yurt dışı fiyatları ABD’de **156 \$/ton**, Arjantin’de **149 \$/ton** ve Ukrayna’da **180 \$/ton**’dur. (T.C. Merkez Bankası 10 Haziran 2020 dolar kuru: 6,79 TL)

DIŞ TİCARET



Kaynak: TÜİK, GTİP No: 100510, 100590, ÖTS kullanılmıştır.

2019 yılı ilk dört ayında 1.178.948 ton olan mısır ithalatı 2020 yılı aynı döneminde ise 1.184.255 bin ton olarak gerçekleşmiştir. 2017/2018 pazarlama yılında %73 olan yeterlilik oranı, 2018/2019 pazarlama yılında %70 olarak gerçekleşmiştir.

Takvim Yılına Göre	Ocak-Nisan İthalat (ton)	
2016	405.665	
2017	186.564	
2018	1.178.799	
2019	1.178.948	
2020	1.184.255	
Pazarlama Yılına Göre	1 Eylül – 30 Nisan İthalat (ton) (Dönemsel)	1 Eylül – 31 Ağustos İthalat (ton) (Tam Pazarlama Yılı)
2016/2017	214.199	1.389.939
2017/2018	1.872.037	2.719.134
2018/2019	1.275.786	2.876.001
2019/2020	1.998.317	1.998.317



Kaynak: TÜİK, GTİP No: 100510, 100590, Özel Ticaret Sistemi kullanılmıştır.

DEĞERLENDİRME

- Konya ilinde 23 Mayıs gecesi yaşanan don olayı ile bazı bölgelerde mısırlar etkilenmiş ancak akabinde yaşanan sıcaklık artışları ile mısır gelişimi toparlanmış olup tarlaların yeniden sürülmesine gerek kalmamıştır.



Çeşitli illerimize ait güncel saha fotoğrafları aşağıda olup fenolojik gelişimde bir sorun görülmemektedir.



HAZIRLAYAN

Bitkisel Üretim Genel Müdürlüğü
Tarım Havzaları Daire Başkanlığı

☎ 0 312 258 84 03

✉ urunmasalari@tarimorman.gov.tr