



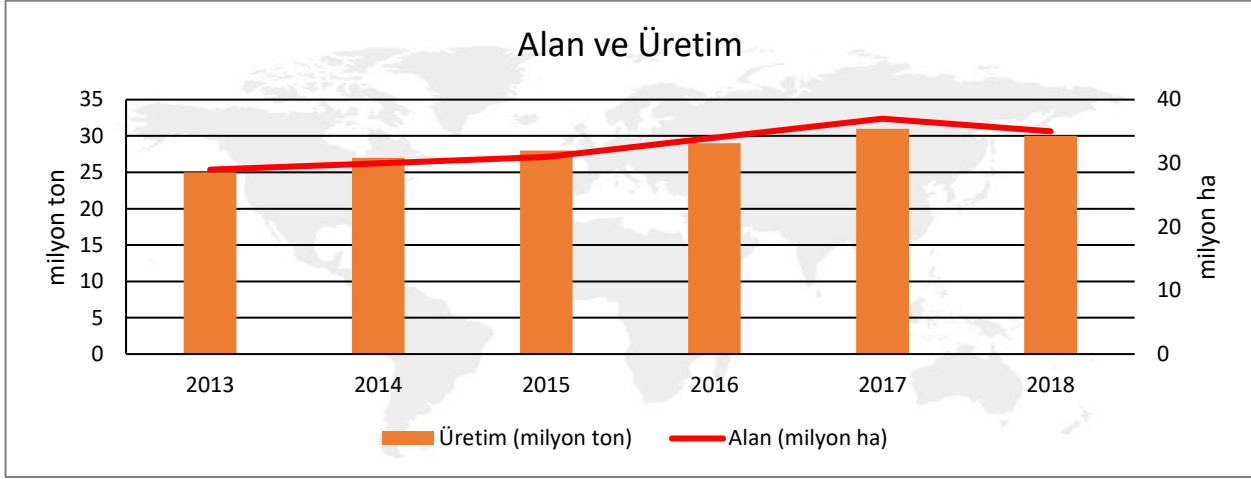
# ÜRÜN MASALARI

## KURU FASULYE BÜLTENİ

SAYI: 4

MART 2020

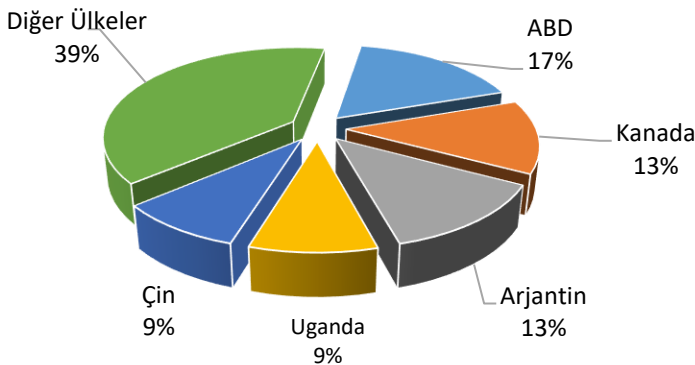
### DÜNYADA KURU FASULYE



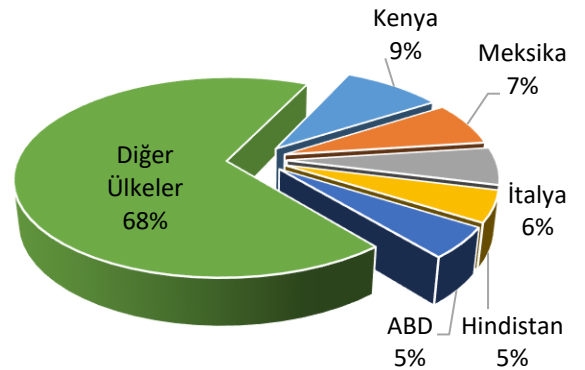
Kaynak: FAO,2020

Dünya genelinde en fazla ekim alanına sahip baklagil kuru fasulyedir. 2018 FAO verilerine göre dünya üzerinde 124 ülkede yaklaşık 34,5 milyon hektar ekim alanına sahip olan kuru fasulyenin %39'u Hindistan'da bulunmaktadır. 2018 yılı üretim miktarı 30,43 milyon tondur. Dünya üretiminin %20'sini karşılayan Hindistan, verim sıralamasında 46 kg/da ile 116. sırada yer alırken Türkiye ise 259 kg/da ile verimde 13. sırada yer almaktadır.

#### Kuru Fasulye İhracatı (2018)



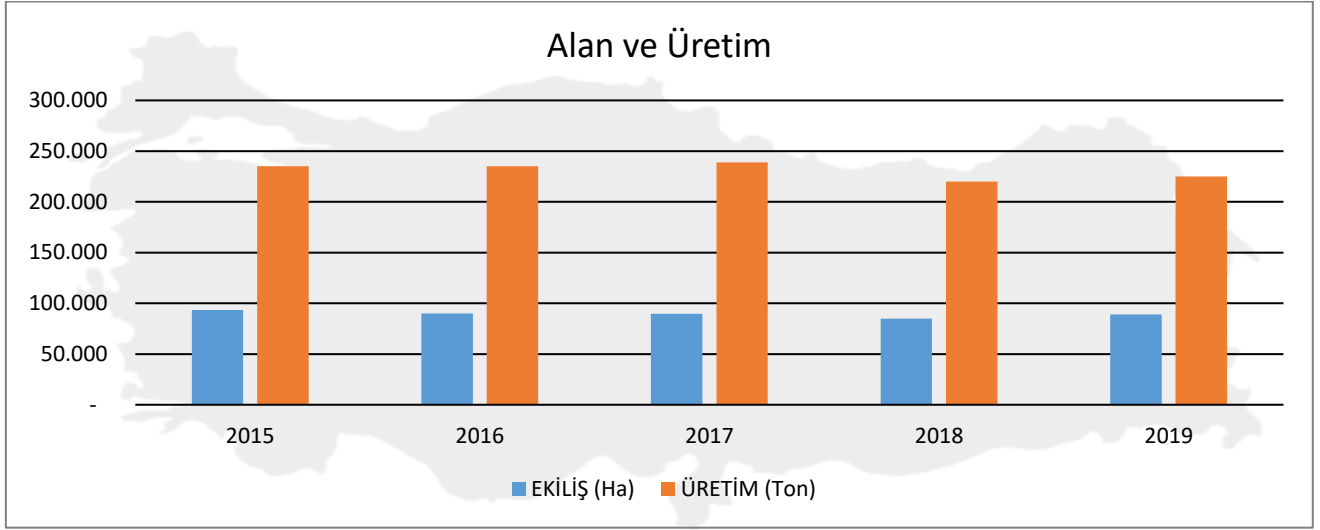
#### Kuru Fasulye İthalatı (2018)



Kaynak: TradeMap2019, (GTIP:071333, 071339)

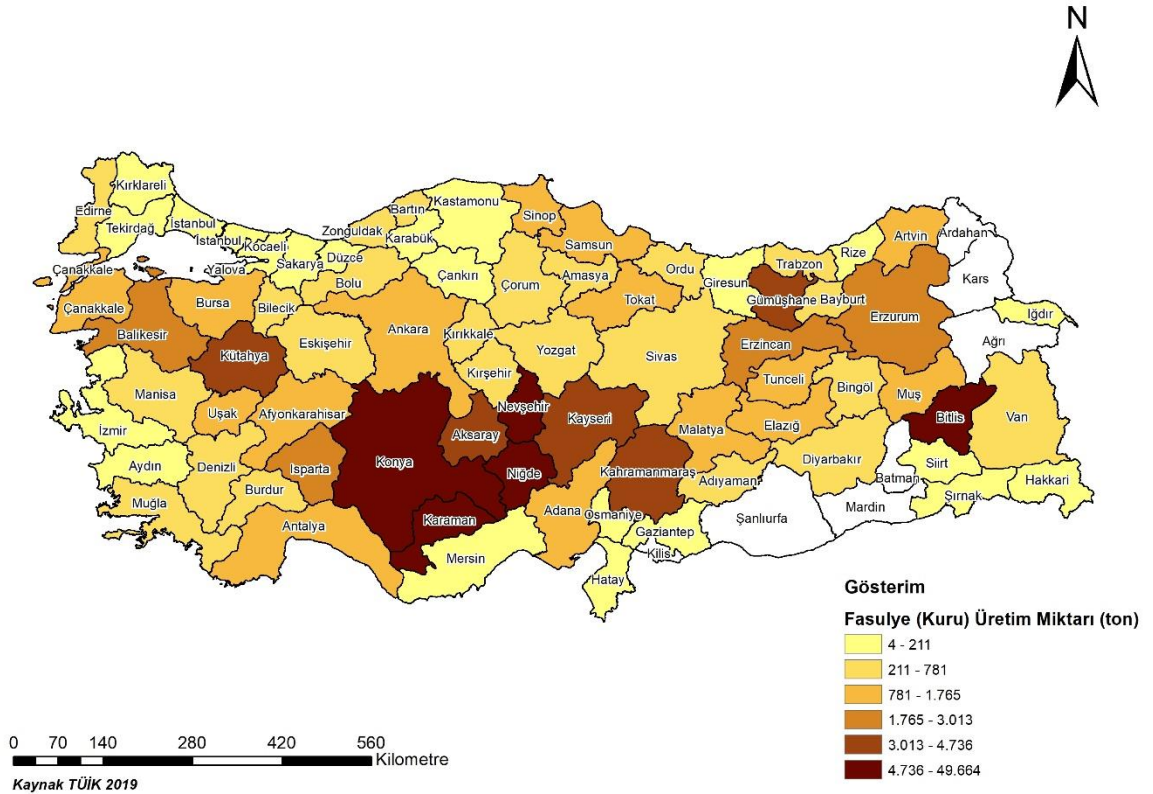
FAO rakamlarına göre 2010 yılında 3 milyon ton olan dünya ithalat rakamı 2017 yılında 3,5 milyon ton olarak gerçekleşmiş, 2010 yılında 3,7 milyon ton olan ihracat rakamı ise 2017 yılında 3,9 milyon ton olarak gerçekleşmiştir.

# TÜRKİYE'DE KURU FASULYE

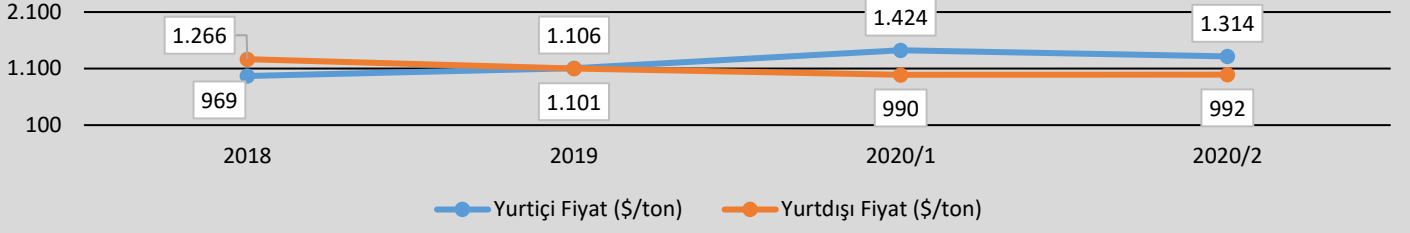


Kaynak: TÜİK 2020

Destek miktarındaki artışın, ekim alanları artışına yansımalarının etkisi, nohut ve mercimekte net bir şekilde görülmüş ancak bu etki kuru fasulye ekim alanlarında görülememiştir. Burada en önemli etken kuru fasulye üretiminin sulu alanlarda gerçekleştirilmesidir. Sulu alanlarda getirisi daha yüksek olan kanola, patates, dane mısır gibi ürünlerle rekabet edemeyen kuru fasulyenin ülkemiz yeterlilik oranı 2017 TÜİK verilerine göre %83, kişi başı tüketim ise 3,3 kg/yıl'dır.



## Yurt İçi ve Yurt Dışı Fiyatlar

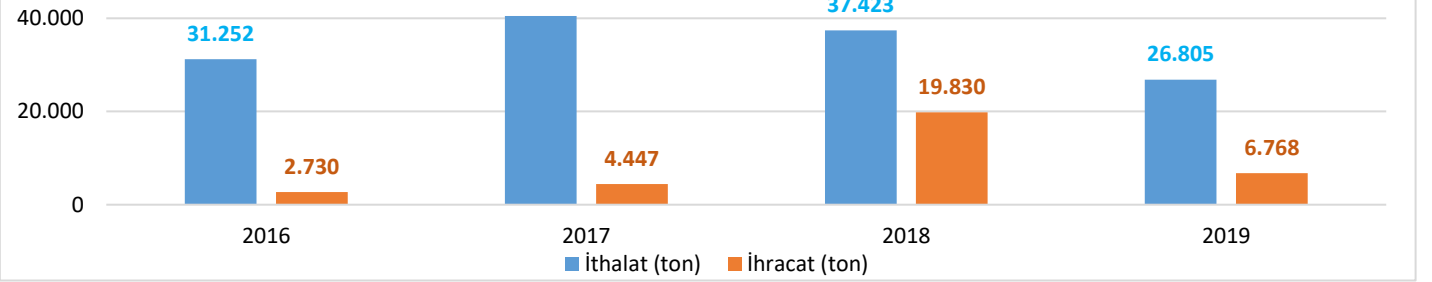


Kaynak: STATUP, Mersin Ticaret Borsası

Ülkemiz yurt içi borsa fiyatları, 2019 yılı genelinde yurt dışı fiyatlarının altında seyretmesine karşın 2019 yılı Aralık ayındaki fiyat artışları 2020 yılı Şubat ayında da devam etmiş ve yurt dışı fiyatlarının üzerine çıkmıştır.

## DIŞ TİCARET

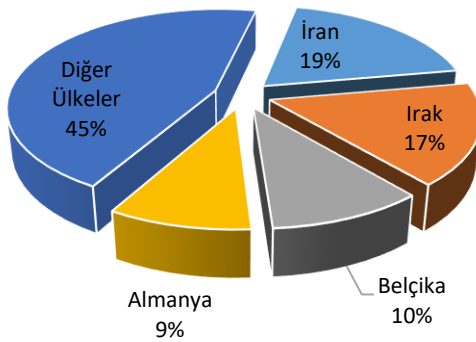
## Kuru Fasulye İthalat ve İhracatı



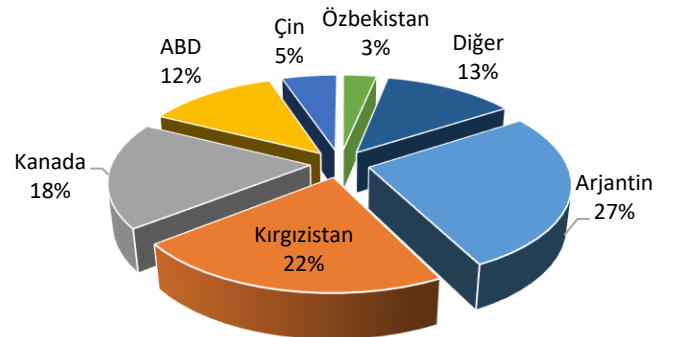
Kaynak: TÜİK 2020, (GTIP:071333, 071339)

Yıllar bazında kuru fasulye dış ticaret rakamları incelendiğinde; 40 bin tonu bulan ithalat miktarı son yıllarda **27 bin tona gerilemiştir**. İhracatta ise yıllar bazında değişkenlik görülmektedir. 2019 yılında 26.805 ton ithalat, 6.768 ton ihracat gerçekleşmiştir. 2020 yılı Ocak ayı ithalat miktarı 1.799 ton iken ihracat miktarı 351 tondur.

## İhracatın Ülkelere Dağılımı



## İthalatın Ülkelere Dağılımı



Kaynak: TÜİK 2019, (GTIP:071333, 071339)

Türkiye ihracatında önemli ülkeler İran, Irak, Belçika ve Almanya'dır. Avrupa ülkelerinin ihracat değeri yüksek iken Ortadoğu ülkeleri ihracat değeri düşüktür.

Türkiye ithalatında önemli rol oynayan ülkeler Arjantin, Kırgızistan ve Kanada'dır.

## KURU FASULYE DESTEKLEMELERİ

Fark Ödemesi Desteği (krş)	Mazot Desteği (TL/da)	Gübre Desteği (TL/da)	Toprak Analizi Desteği (TL)	Organik Tarım Desteği	
				Bireysel Sertifika (TL/da)	Grup Sertifikası (TL/da)
50	22	4	40	40	20

## DEĞERLENDİRME

- ✚ Kuru fasulye, sulu alanlarda yetiştirildiğinden yine bu alanları kullanan **dane mısır**, **patates** ve **kolza** ile üretici geliri yönünden rekabet edememektedir.
- ✚ Üretim açığının kapatılması amacı ile kalite, tanıtım, coğrafi işaret ve markalaşma çalışmalarına yönelik ilave projelerin uygulanması için **ön hazırlıklar** yapılmaktadır.
- ✚ COVID-19 nedeni ile yaşanmakta olan ve uluslararası taşımacılıkta gündeme gelen konteyner sıkıntısının navlun fiyat artışlarına sebep olmasından dolayı, ithalat fiyatlarında dalgalanma olacağı öngörülmektedir.

HAZIRLAYAN

Bitkisel Üretim Genel Müdürlüğü  
Tarım Havzaları Daire Başkanlığı

☎ 0 312 258 84 03

✉ [urunmasalari@tarimorman.gov.tr](mailto:urunmasalari@tarimorman.gov.tr)