

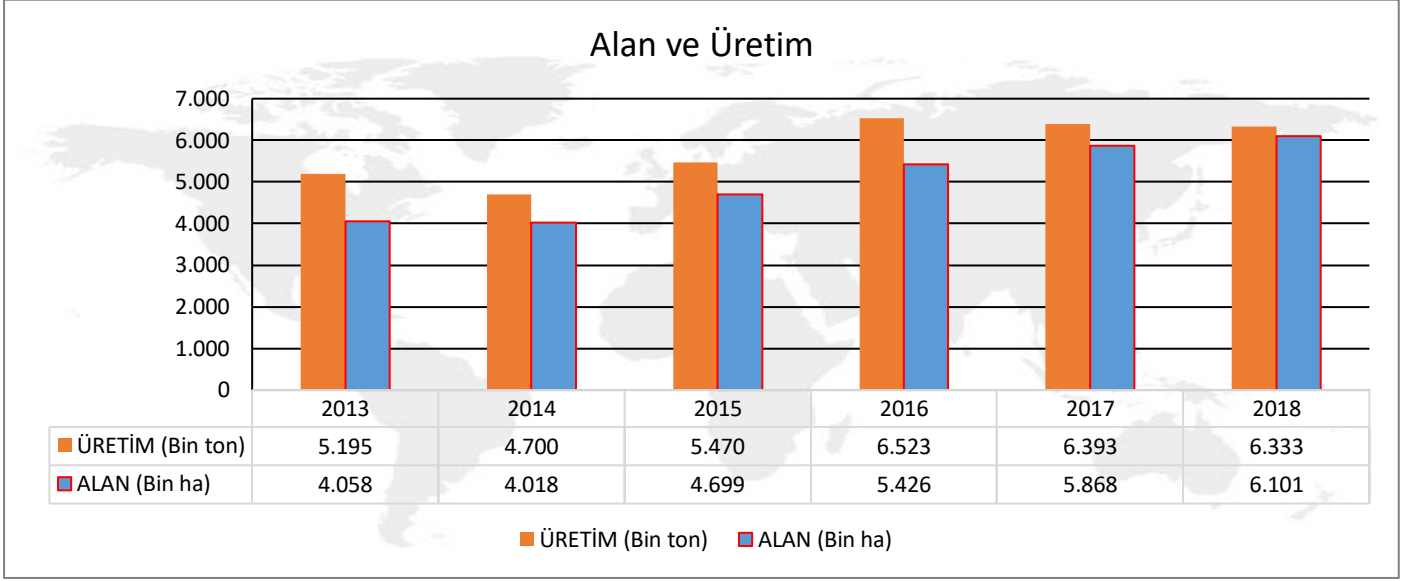


ÜRÜN MASALARI MERCİMEK BÜLTENİ

SAYI: 6

NİSAN 2020

DÜNYADA MERCİMEK



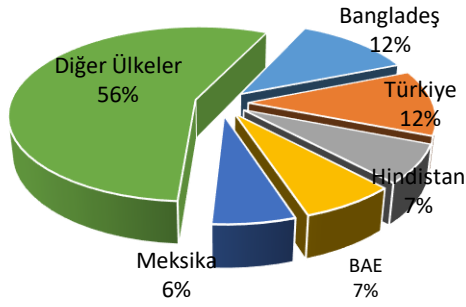
Kaynak: FAO

2018 yılı FAO verilerine göre 6,1 milyon hektar alanda 6,4 milyon ton üretim gerçekleşmiştir. 2017 yılına göre üretim alanlarında artış mevcut iken küresel ısınmaya bağlı olarak yaşanan iklimsel sorunlar önemli üreticilerden Kanada ve Hindistan'ın üretim miktarlarının azalmasına neden olmuştur. Dünya ortalama verimi 2017 yılında 109 kg/da iken 2018 yılında 104 kg/da olarak gerçekleşmiştir.

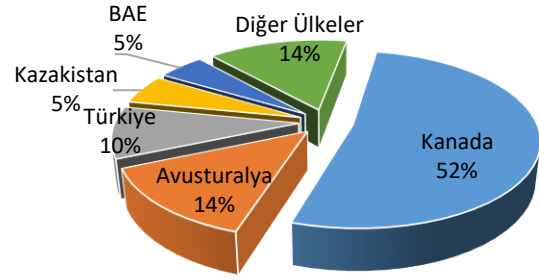
Baklagiller sadece insan beslenmesi açısından değil samanındaki protein değeri ile hayvan beslenmesindeki protein açığının kapatılmasında da önemli yem kaynaklarından biridir. Özellikle son yıllarda gündeme gelen dünyada “Whole-Food Plant-Based Nutrition (WFPB)” Türkiye’de ise “Bütünsel Bitki Bazlı Beslenme (4B)” olarak bilinen vegan beslenme şekli giderek yaygınlaşmaktadır. Bununla birlikte pandemi nedeni ile karantinanın dünyanın nerede ise tamamında uygulanması tüketicileri stoklanabilir ürünlere yöneltmiştir. Dünyada pandemi etkisinin başlaması ile baklagillere yoğun talep artışı olmuştur. Karayolu taşımacılığında sınır kapılarının kapatılması, karantina süreçleri, deniz taşımacılığında ise konteyner sıkıntılarının ve navlun fiyat artışlarının yaşanması ise uluslararası ticarete sorunlar ortaya çıkarmaktadır.

Dünya ihracatında 3. sırada yer alan ülkemiz, “Dahilde İşleme Rejimi” kapsamında ithalat gerçekleştirerek ithalat miktarına yakın bir miktarda katma değer kazandırarak pazarlamaktadır.

Mercimek İthalatı (2018)

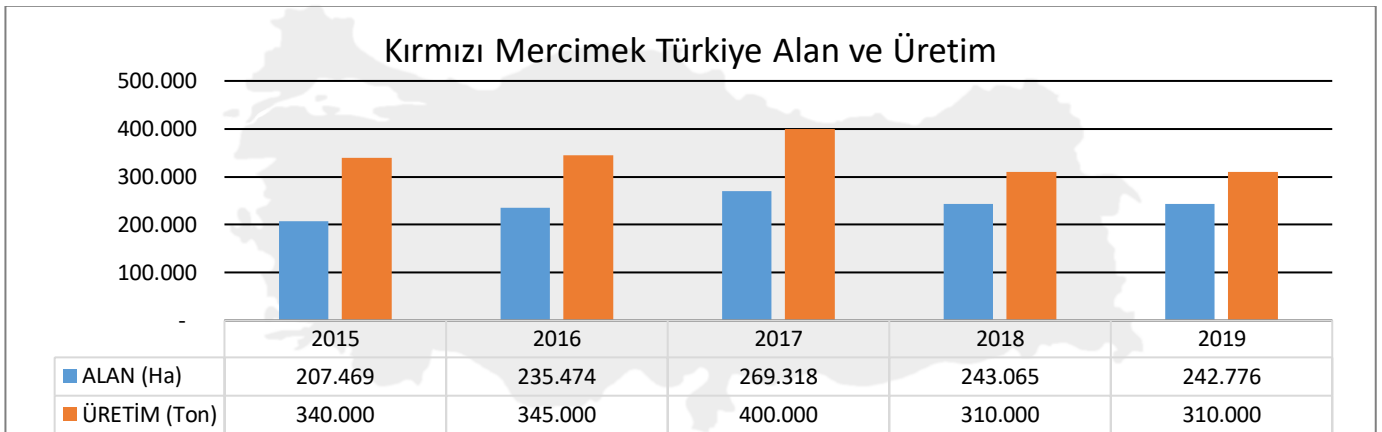


Mercimek İhracatı (2018)



Kaynak: TradeMap, (GTIP:071340)

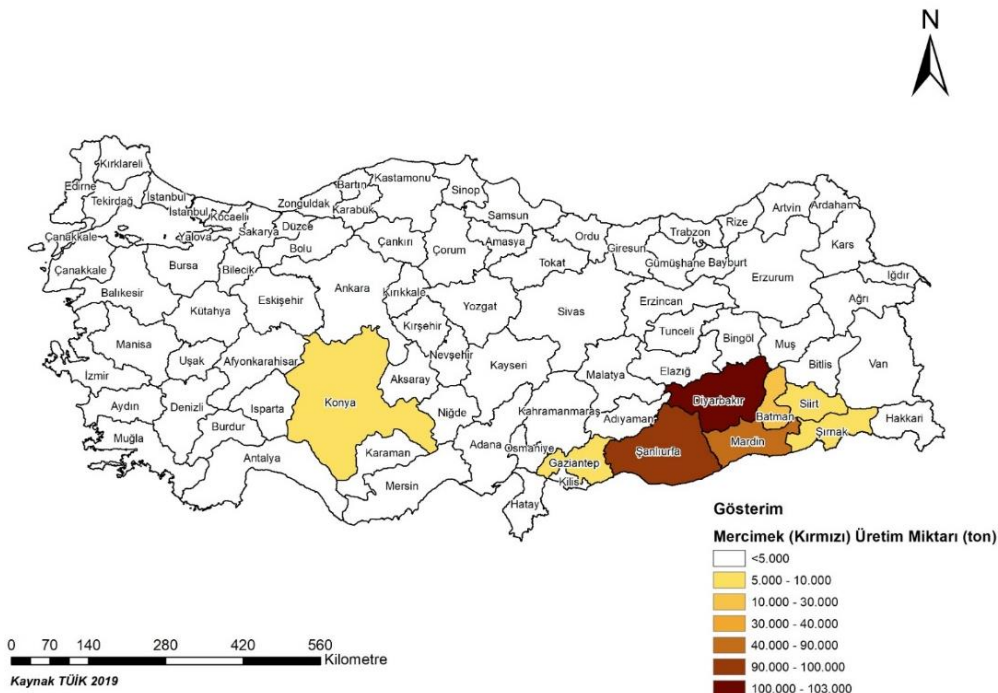
TÜRKİYE'DE MERCİMEK



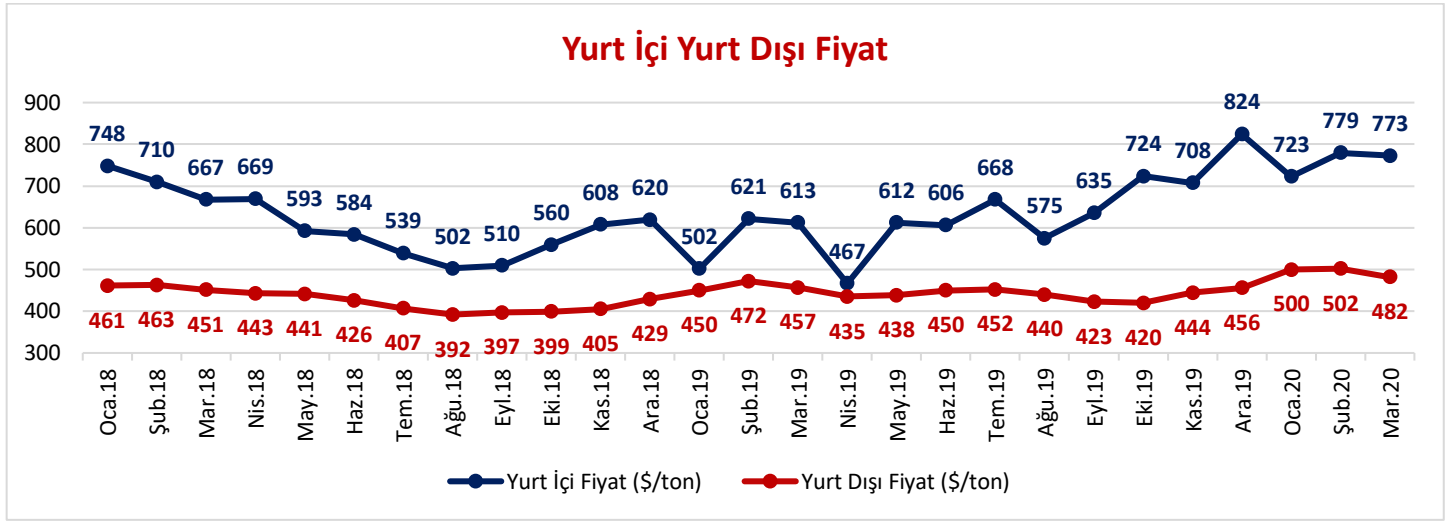
Kaynak: TÜİK

Ülkemizde diğer baklagil ürünleri gibi bir dönem düşüş yaşayan mercimek üretimi, yapılan destekleme ve proje uygulamaları ile göreceli bir artış göstermeye başlamış ise de henüz istenen seviyelerde değildir.

TÜİK verilerine göre 2018/2019 pazarlama yılı yeterlilik oranı kırmızı mercimek için %75, yeşil mercimek için %87'dir. Türkiye kırmızı mercimek tüketimi 364 bin ton, kişi başı tüketim 4,4 kg/yıl iken yeşil mercimek Türkiye tüketimi 43 bin ton, kişi başı tüketim 0,5 kg/yıldır.

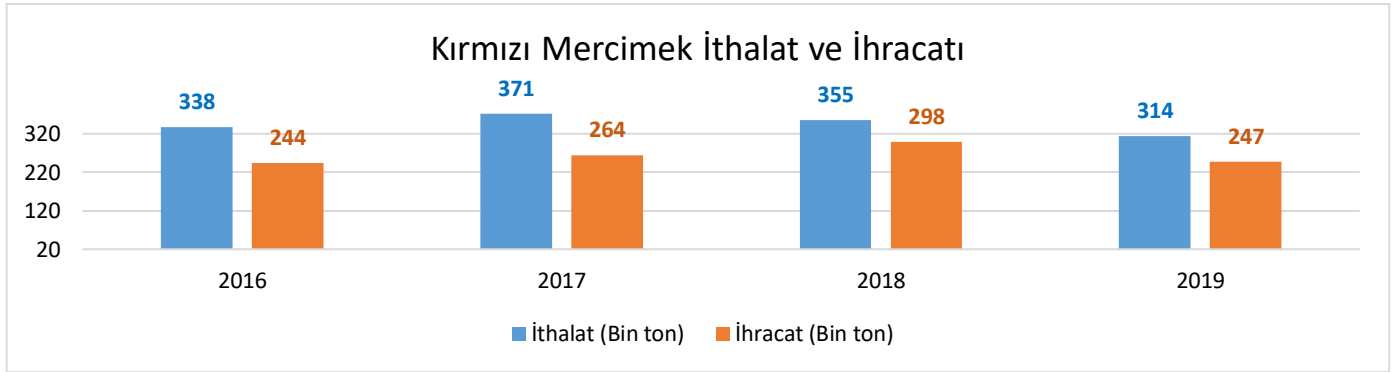


Ülkemiz borsa fiyatları ve yurt dışı borsa fiyatları karşılaştırıldığında, ülkemiz mercimeğinin yurt dışı fiyatlardan daha yüksek fiyata işlem gördüğü anlaşılmaktadır. Lezzet, aroma ve mikro element bakımından zengin olan **ülkemiz mercimeği, dış ticarete de yüksek fiyatlara alıcı bulmaktadır.**



Kaynak: STATUP, Mersin Ticaret Borsası, T.C. Merkez Bankası Mart ayı ortalama dolar kuru: 6,02 TL

DIŞ TİCARET

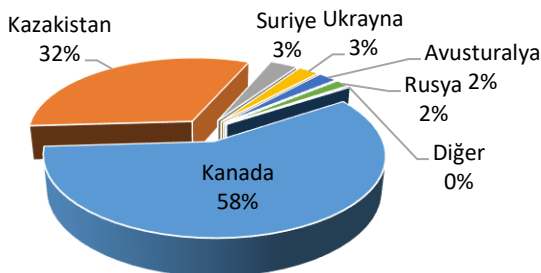


Kaynak: TÜİK (GTİP No: 7134000013, 7134000019)

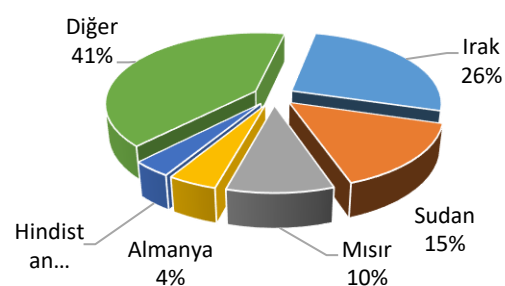
Kırmızı mercimek ithalatı 2018 yılında **355 bin ton** iken 2019 yılında **314 bin ton** olarak gerçekleşmiştir. İhracat ise 2018 yılında **299 bin ton** iken 2019 yılında **248 bin ton** olarak gerçekleşmiştir. 2019 yılı ithalat - ihracat dengesine bakıldığında ise kırmızı mercimekte yaklaşık **33 milyon dolarlık ülkemiz lehine** fark bulunmaktadır.

2019 yılı ilk iki aylık ithalatı 41 bin ton, ihracatı ise 49 bin ton iken 2020 yılı aynı dönemdeki ithalat 89 bin ton, ihracat ise 54 bin ton olarak gerçekleşmiştir.

İthalatın Ükelere Dağılımı



İhracatın Ükelere Dağılımı



Kaynak: TÜİK, (GTİP No: 7134000012, 7134000013, 7134000019)

İthalatta Kanada ve Kazakistan önemli yer tutarken, ihracatta Ortadoğu ülkeleri önemli bir paya sahiptir.

MERCİMEK DESTEKLEMELERİ

Fark Ödemesi Desteği (Krş/kg)	Mazot Desteği (TL/da)	Gübre Desteği (TL/da)	Toprak Analizi Desteği (TL)	Organik Tarım Desteği	
				Bireysel Sertifika (TL/da)	Grup Sertifikası (TL/da)
50	22	4	40	40	20

*Tarımsal yeraltı su kısıtı bulunan tarım havzalarında mercimek fark ödemesi desteğine %50 ilave destek verilmektedir.

DEĞERLENDİRME

✚ Bakanlığımızca mercimek üretimini arttırmaya yönelik proje ivedilikle hayata geçirilmiştir. Bu proje ile atıl arazilerin tarımsal üretime kazandırılması ve ilave üretim alanları kazanmak amacıyla pilot 5 ilde tohumluğun %75'i hibe olarak dağıtılmıştır.

✚ Daha önceki bültenlerimizde belirtildiği üzere Güneydoğu Anadolu Bölgesi'ndeki ekilişler tamamlanmıştır. Nisan ayı ilk haftası itibarı ile fenolojik gelişimde bir sorun görülmemektedir. Şanlıurfa, Diyarbakır ve Mardin illeri mercimek alanlarına ait güncel fotoğraflar aşağıdadır.



HAZIRLAYAN

Bitkisel Üretim Genel Müdürlüğü
Tarım Havzaları Daire Başkanlığı

☎ 0 312 258 84 03

✉ urunmasalari@tarimorman.gov.tr