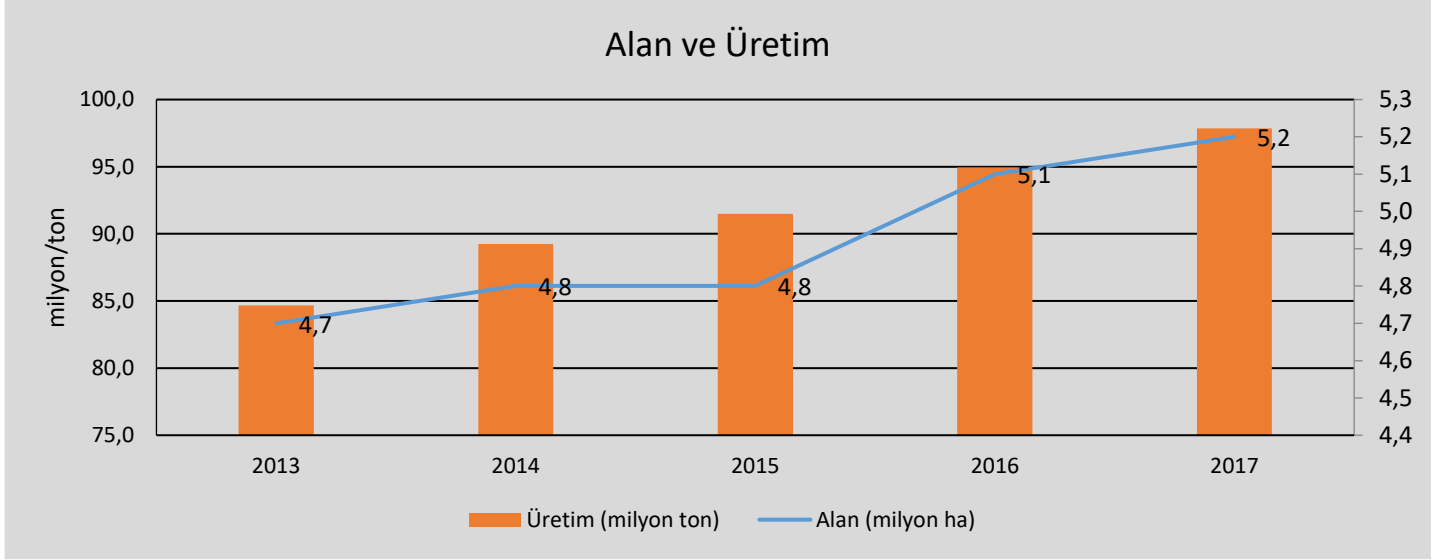




# ÜRÜN MASALARI SOĞAN BÜLTENİ

OCAK 2020

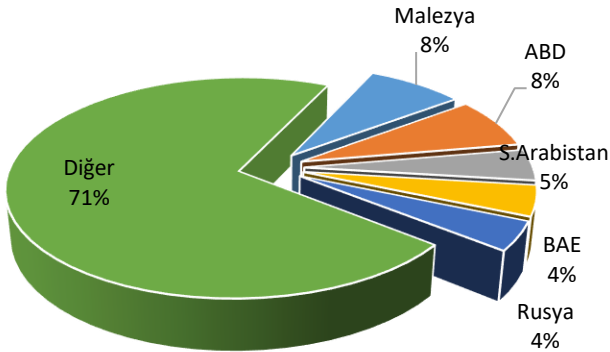
## DÜNYADA SOĞAN



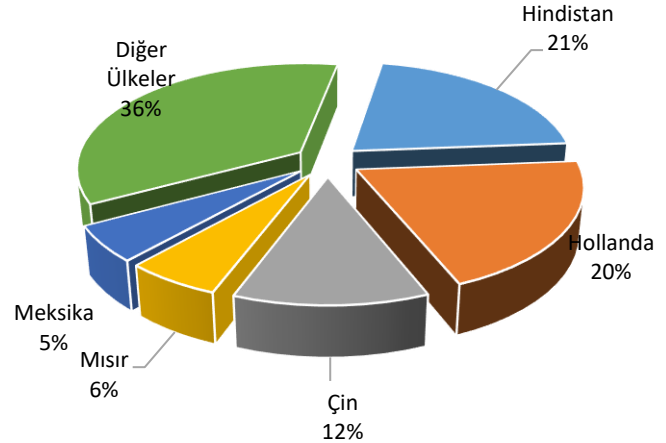
Kaynak: FAO

Dünya’da 2017 yılında soğan üretimi; 142 ülkede, 5,2 milyon ha alanda, yaklaşık 98 milyon ton olarak gerçekleşmiştir. Üretim genel olarak artış eğiliminde olup, bir önceki yıla göre alanda %2,3, üretimde ise %3,1 artış olmuştur.

### Soğan İthalatı (2017)



### Soğan İhracatı (2017)



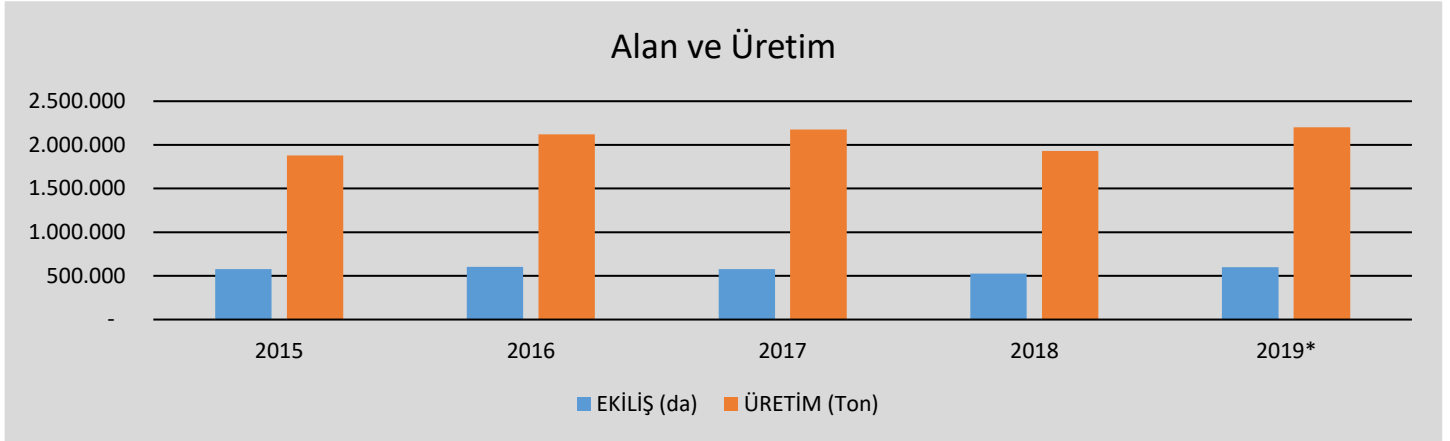
Kaynak: FAO

Dünya dış ticaretine konu kuru soğan **ticaret hacmi** 2017 yılında miktar olarak **15 milyon ton**, parasal değer olarak da **6 milyar \$** büyüklüğe sahiptir. Dünya ticaretine konu kuru soğanın 2017 yılında ortalama **ton fiyatı 393 \$** olmuştur. 2017 yılında Dünya kuru soğan **ihracat miktarı 7,7 milyon ton** ile **3 milyar \$** olmuştur. Kuru soğan **ithalat miktarı** ise **7,4 milyon ton** ile **3 milyar \$** olmuştur. FAO'nun 2017 yılı verileri ile Hindistan, Hollanda, Çin ve Mısır kuru soğan **ihracatının %59'unu** bu **dört ülke gerçekleştirmiştir**. Türkiye 248 bin tonla 8. sırada yer almaktadır.

En önemli ihracatçı olan Hindistan 2019 yılında yaşadığı Muson afetleri ve yıl içerisindeki olumsuz hava koşulları nedeni ile öncelikle ülke ihtiyacını karşılamak için **ihracatı** durdurmuş ardından da **ithalat** yapmaya başlamıştır.

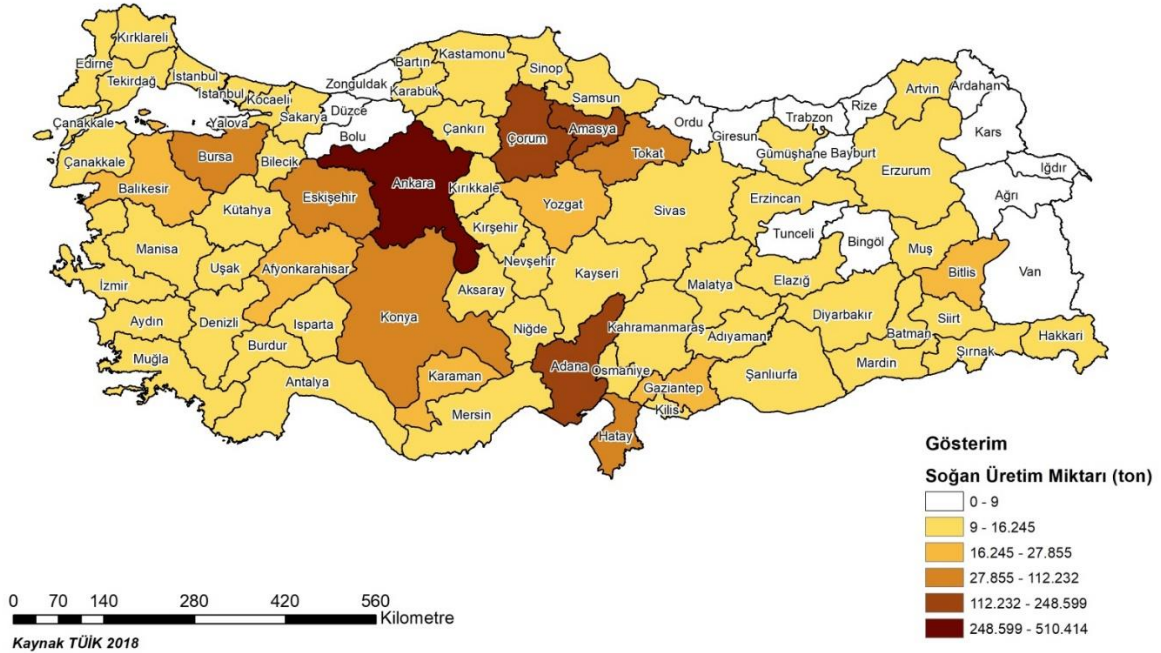
Malezya 582 bin ton ile dünya kuru soğan ithalatında ilk sırada yer almaktadır. ABD 550 bin ton ithalat ile 2 inci sırayı alırken, S. Arabistan 340 bin tonluk ithalatı ile 3 üncü sırada yer almıştır. Ortalama kuru soğan dünya fiyatları 2019 Aralık ayı 680 \$/ton olarak gerçekleşmektedir.

## TÜRKİYE'DE SOĞAN



Kaynak: TÜİK

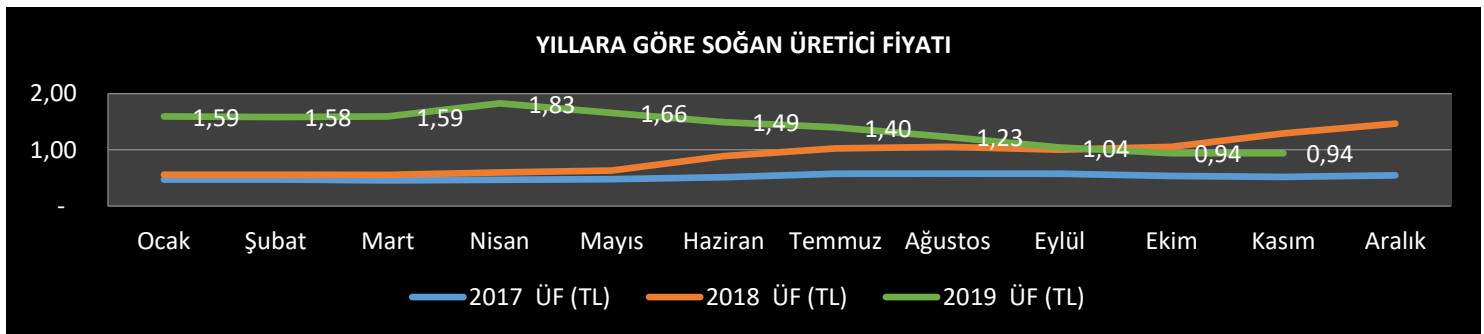
Hemen her bölgemizde kuru soğan tarımı yapılmakla birlikte, İç Anadolu'nun Orta kuzey bölümü, Orta Karadeniz ve erkenci olarak da Akdeniz Bölgelerinde üretimlerin yoğunlaştığı görülmektedir. FAO 2017 yılı verileri ile Türkiye, dünya kuru soğan ekim alanında 10. sırada yer alırken, üretimde 7. sırada yer almaktadır. Dünya kuru soğan verimi 1.881 kg/da iken ülkemizde 3.360 kg/da olup dünya ortalamasından yüksektir. Kuru soğan ekim alanı en geniş olan il, **97 bin dekar (%18,4) ile Ankara**'dır. Ankara'yı **Amasya, Çorum, Adana ve Tokat** izlemektedir. Türkiye'de 2018 yılında **52.713 hektar** alanda **1,93 milyon ton** kuru soğan üretimi gerçekleşmiştir. Yeterlilik derecesi % 108,2 ve kişi başına tüketim 22,4 kg'dır. (TÜİK, 2017/2018) Dokuz ilimiz kuru soğan üretiminin **% 82'sini**, ekim yapılan alanların da **%73'ünü** oluşturmaktadır.



## YURT DIŞI VE YURT İÇİ FİYATLAR

Ülkeler	Toptan Fiyatı (\$/ton)*	Ülkeler	Toptan Fiyatı (\$/ton)*	Ülkeler	Toptan Fiyatı (\$/ton)*	Ülkeler	Toptan Fiyatı (\$/ton)*
ABD	1.260	Polonya	630	Hindistan	790	Türkiye	140
Fransa	1020	Çin	300	İran	60	Mısır	300

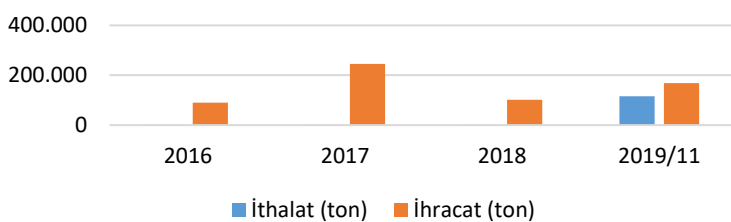
Kaynak: tridge.com, \* 2020 Ocak



Kaynak: TÜİK

## DIŞ TİCARET

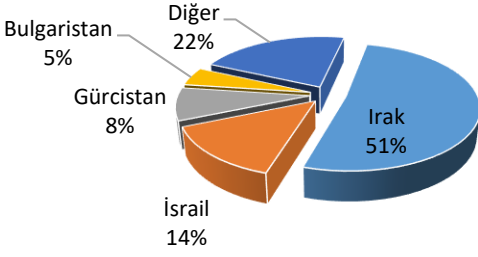
### Türkiye Soğan İthalat ve İhracatı



Kaynak: TÜİK

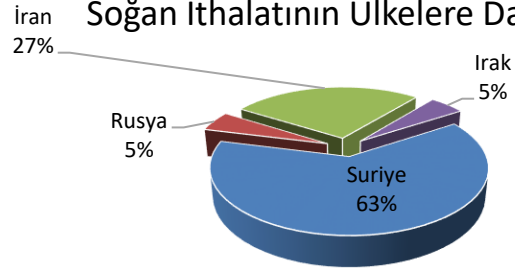
Üretim miktarımız dikkate alındığında, kuru soğanda kendine yeten ve ihracatçı konumunda bir ülkeyiz. Genel olarak ithalatımız önemsenmeyecek miktarlarda olmasına karşın, 2018 yılı bu konuda ekstrem bir yıl olmuştur. **Kuru Soğan ithalatı gümrük vergi oranı %49,5 tir.**

## Soğan İhracatının Ükelere Dağılımı



Kaynak: TÜİK2018,GTİP 70310190011

## Soğan İthalatının Ükelere Dağılımı



## SOĞAN DESTEKLEMELERİ

Mazot Desteği (TL/da)	Gübre Desteği (TL/da)	Toprak Analiz Desteği	Organik Tarım Desteği	
			Bireysel Sertifika (TL/da)	Grup Sertifikası (TL/da)
17	4	40	40	20

## DEĞERLENDİRME

Soğan, üretici ve tüketici fiyatı en fazla dalgalanma gösteren ürünlerin başında gelmektedir.

Üreticinin üretim kararını bir önceki yıl fiyatları belirlemektedir. Yani **Soğanda üretimi; bir önceki yıl fiyatları belirlemektedir.**

Soğan ihracatımızın taze olarak yapılması yerine katma değeri yüksek olan dondurulmuş ve işlenmiş ürün olarak teşvik edilmesi ve yönlendirilmesi ülkemiz ekonomisi açısından önem arz etmektedir.

2019 yılı, 2018 yılında soğanda yaşanan fiyat artışına bağlı olarak üreticilerimizin soğana yönelimi ve ikliminde elverişli olması nedeni ile oldukça verimli bir yıl olmuştur. 2019 yılında 2,2 milyon ton üretim gerçekleşmiştir. Ülke ihtiyacımız göz önüne alındığında turfanda soğanın üretimi olan 2020 yılı Mayıs ayına kadar yeterli olacağı değerlendirilmektedir.

07 Ocak 2020 tarihli Resmi Gazetede yayımlanan "İhracatı Yasak ve Ön İzne Bağlı Mallara İlişkin Tebliğ" ile kuru soğan **ihracı ön izne bağlı mallar** listesine eklenmiştir.

Alınan bu karar ihracat nedeniyle ülkemizde arz açığı oluşmaması, dış talebin iç piyasa fiyatlarını etkilememesi ve tüketici fiyatlarında dalgalanma yaşanmaması amacıyla ihracatın ön izne bağlanmasıdır.

İhracata herhangi bir yasaklama getirmemiş olup, ülkemizin üretim, tüketim, stok, ihtiyaç ve yurt içi-yurt dışı piyasa fiyatlarının düzenli olarak takip edilerek, söz konusu ürünlerin ihracatının ön izne bağlanmasını içermektedir.

HAZIRLAYAN

Bitkisel Üretim Genel Müdürlüğü  
Tarım Havzaları Daire Başkanlığı

0 312 258 84 03

urunmasalari@tarimorman.gov.tr