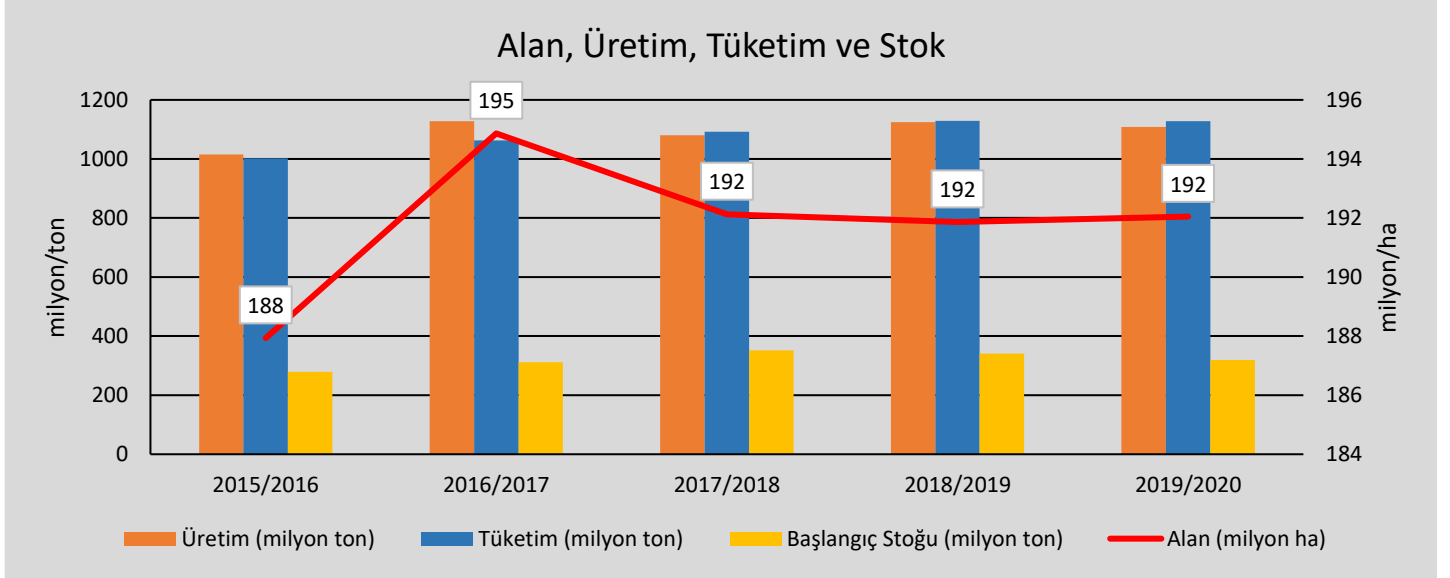




ÜRÜN MASALARI MISIR BÜLTENİ

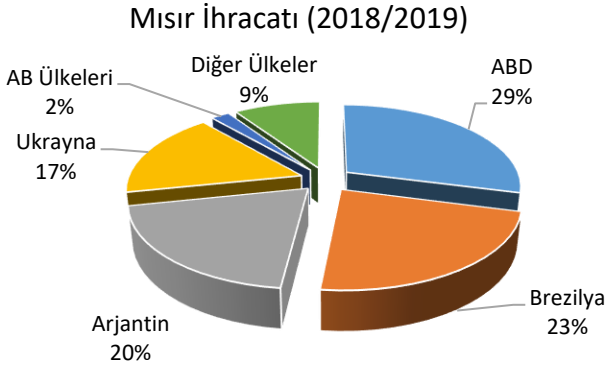
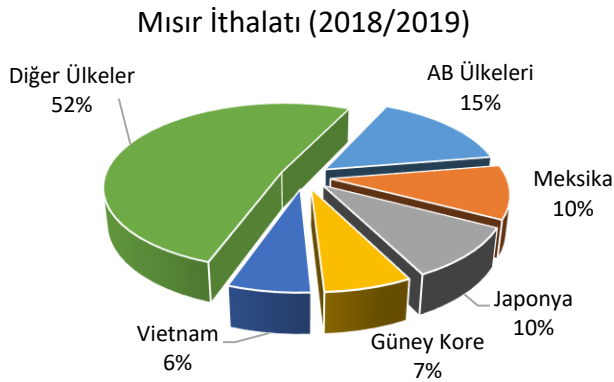
OCAK 2020

DÜNYADA MISIR



Kaynak: USDA

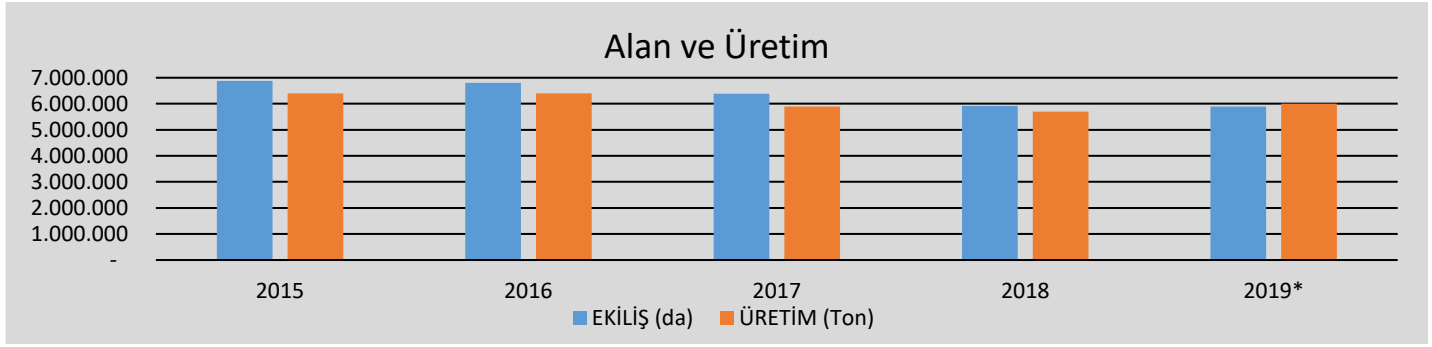
Dünya genelinde son 5 pazarlama sezonuna ait mısır verileri incelendiğinde üretim alanlarında % 2, üretim miktarında % 9, tüketim miktarında % 13 ve başlangıç stoklarında % 14'lük bir artış görülmektedir. Ancak küresel iklim değişikliğine bağlı olarak 2018/2019 pazarlama sezonuna kıyasla 2019/2020 pazarlama sezonunda dünya mısır veriminde ve üretiminde %2'lik bir azalma olmuştur.



Kaynak: TradeMap

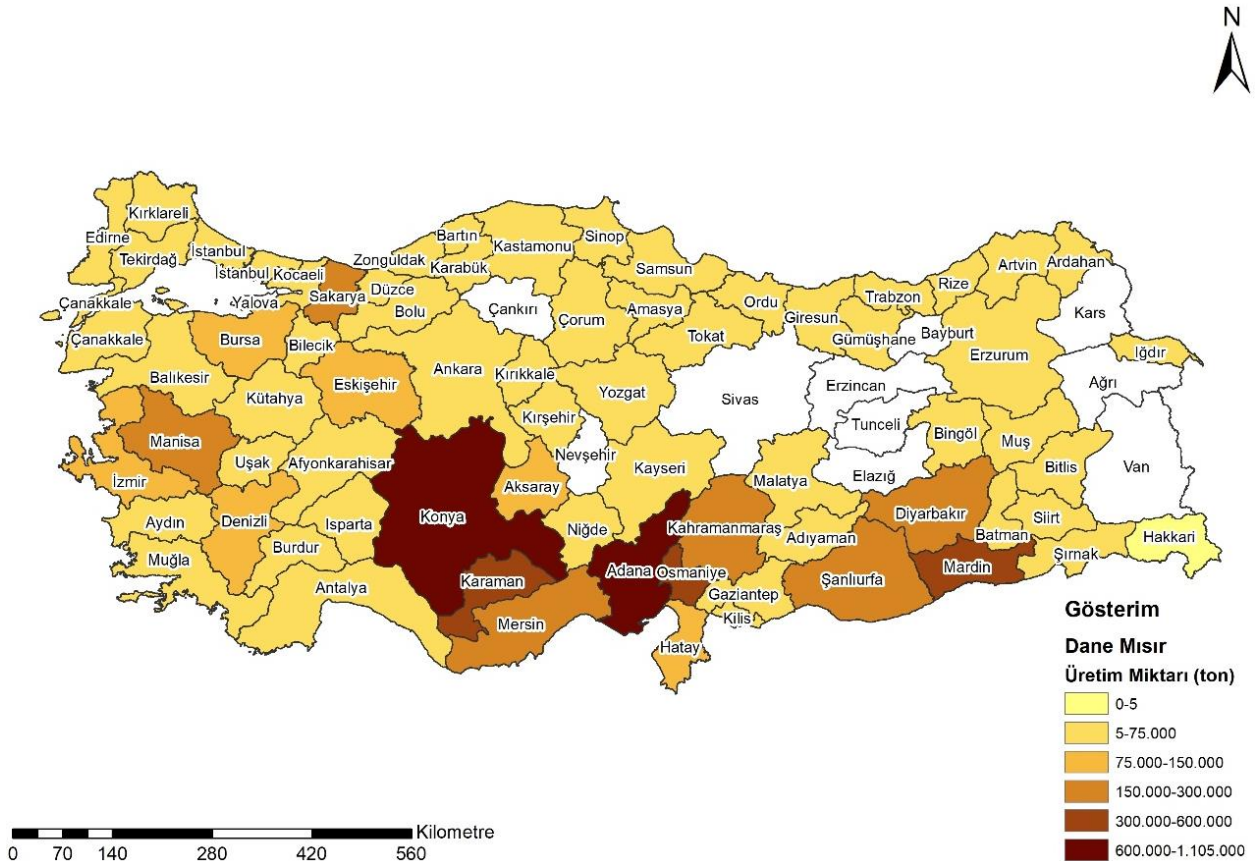
Dünyada 2018/2019 pazarlama sezonunda **37,5 milyar \$** değerinde **163 milyon ton** mısır ithalatı ve **34 milyar \$** değerinde **180 milyon ton** mısır ihracatı gerçekleşmiştir. Dünya mısır ithalatında AB ülkeleri ve Asya ülkeleri, mısır ihracatında ise ABD ve Güney Amerika ülkeleri söz sahibidir. Dünyada 2019 yılında **1.109 milyon ton** mısır üretimi yapılmış olup en büyük ihracatçı ülke olan ABD mısır tüketiminde **%27'lik** bir paya sahiptir. Türkiye ise 2018/2019 pazarlama sezonunda 2,1 milyon ton ithalat ile dünya sıralamasında 23. sıradadır.

TÜRKİYE'DE MISIR

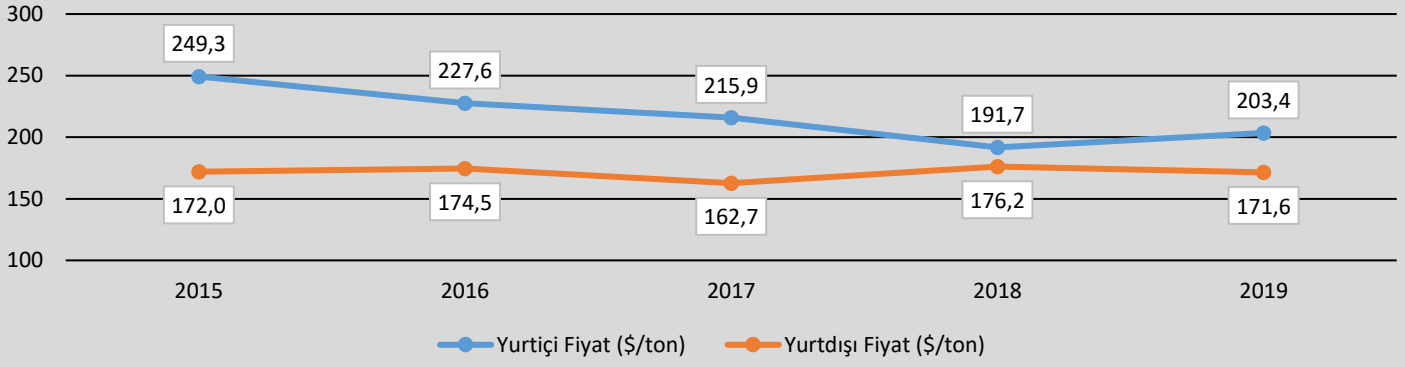


Kaynak: TÜİK, *Alan (2019) tahmin edilen

Türkiye mısır ekim alanları 2015 yılında 6,9 milyon dekar iken 2018 yılında 5,9 milyon dekar olarak gerçekleşmiştir. Diğer bir yandan 2015 yılında 6,4 milyon ton olan mısır üretimimiz 2019 yılında 6 milyon ton olarak gerçekleşmiştir. 2015 yılında 930 kg/da olan verim ortalaması, % 4 oranda artarak 2018 yılında 963 kg/da'ya yükselmiştir.



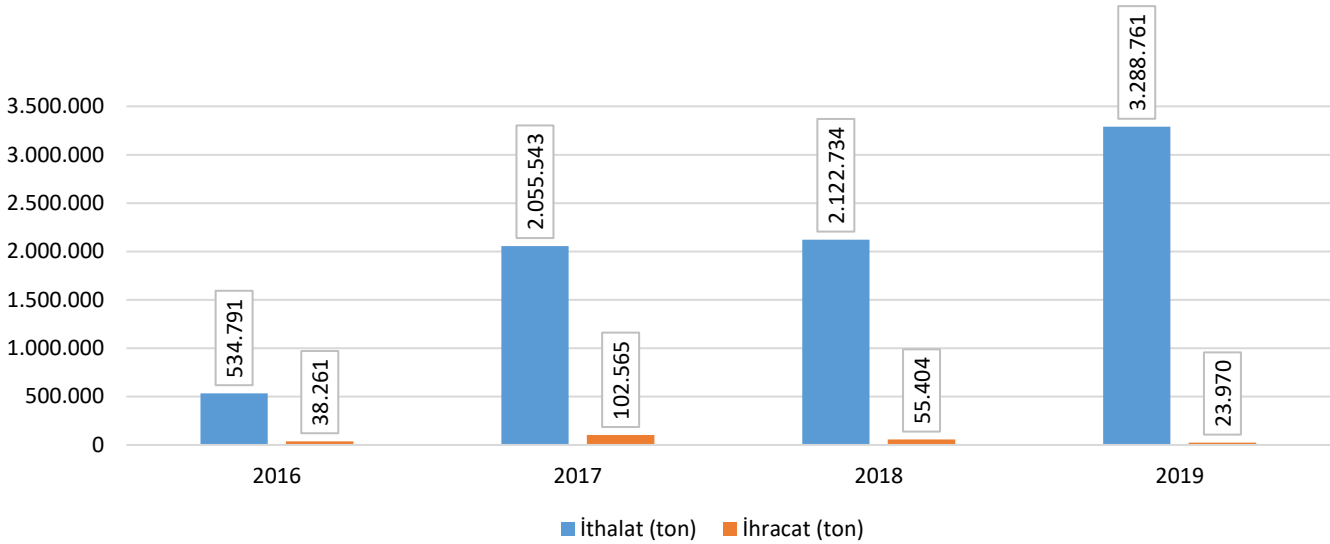
Yurt içi ve Yurt dışı Fiyatlar



Kaynak: FMFA-FAO, Adana Ticaret Borsası

2015-2019 yılları arasındaki mısır yurt içi ve yurt dışı fiyatları incelendiğinde yurt içi fiyatların daha yüksek olduğu görülmektedir. Dünya mısır fiyatı yıllar bazında aynı seviyede iken yurt içi fiyatların döviz kurundaki artışa bağlı olarak dalgalı bir seyir izlediği görülmektedir.

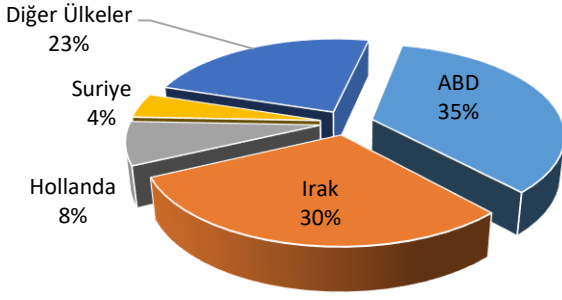
DIŞ TİCARET



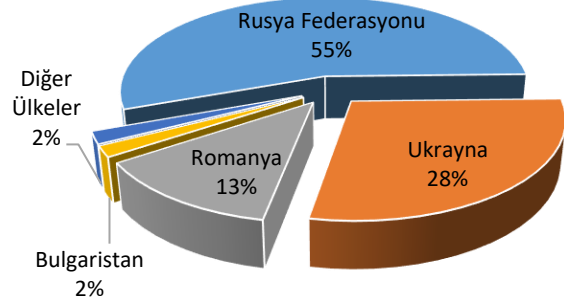
Kaynak: TÜİK, GTİP No: 100510, 100590

TÜİK 2017 bitkisel ürün denge tablosuna göre mısırın yeterliliği % **73,3**'tür. Yumurta ve kanatlı üretimi ile büyükbaş hayvan sayısındaki artışa paralel yem hammadde talebindeki artıştan dolayı yurt içi üretimin ihtiyacı karşılayamaması nedeniyle ülkemizin mısırdaki ithalatçı konumunda olduğu görülmektedir. Ülkemizde mısır tüketiminin 2019 yılında yaklaşık **7,5 - 8 milyon ton** aralığında olduğu öngörülmekte olup kanatlı sektöründeki büyümeye bağlı olarak yurt içi ihtiyacımız artmaktadır.

Mısır İhracatının Ülkelere Dağılımı



Mısır İthalatının Ülkelere Dağılımı



Kaynak: TÜİK 2018, GTİP No: 100510, 100590

2018 yılında ülkemizde yaklaşık **44 milyon \$** değerinde **65.677 ton** mısır ihracatı ve **438 milyon \$** değerinde **2.122.734 ton** mısır ithalatı yapılmıştır. Mısır ithal edilen ülkelere bakıldığında Karadeniz ülkelerinin ön plana çıktığı görülmektedir.

MISIR DESTEKLEMELERİ

Fark Ödemesi Desteği (krş/kg)	Mazot Desteği (TL/da)	Gübre Desteği (TL/da)	Toprak Analizi Desteği (TL)
3	25	4	40

DEĞERLENDİRME

- ✚ Dünya genelinde önümüzdeki yıllarda kanatlı et ve yumurta tüketiminin artması ve buna bağlı olarak da **mısır ihtiyacının artması** beklenmektedir.
- ✚ Dünyada mısır ticaretinde söz sahibi ülkelerdeki hasat bitmiş olup 2020 yılının ilk hasadı Brezilya'da Şubat ayının sonlarında başlayacaktır. Bu nedenle tonu ortalama 170 \$ olan mısır fiyatlarındaki **artış eğiliminin** devam edeceği öngörülmektedir.
- ✚ Bölgesel olarak hasat devam etmekle birlikte, ülke genelinde **hasat neredeyse tamamlanmıştır.**
- ✚ 2020/2021 pazarlama sezonunda, geleneksel pamuk üretim bölgelerinde **dane mısır ve silajlık mısıra yönelim** olacağı düşünülmektedir.
- ✚ TMO, 01-31 Ocak tarihleri arasında **253.056 ton mısırı** satışa çıkacağını açıkladı.

HAZIRLAYAN

Bitkisel Üretim Genel Müdürlüğü
Tarım Havzaları Daire Başkanlığı

☎ 0 312 258 84 03

✉ urunmasalari@tarimorman.gov.tr