

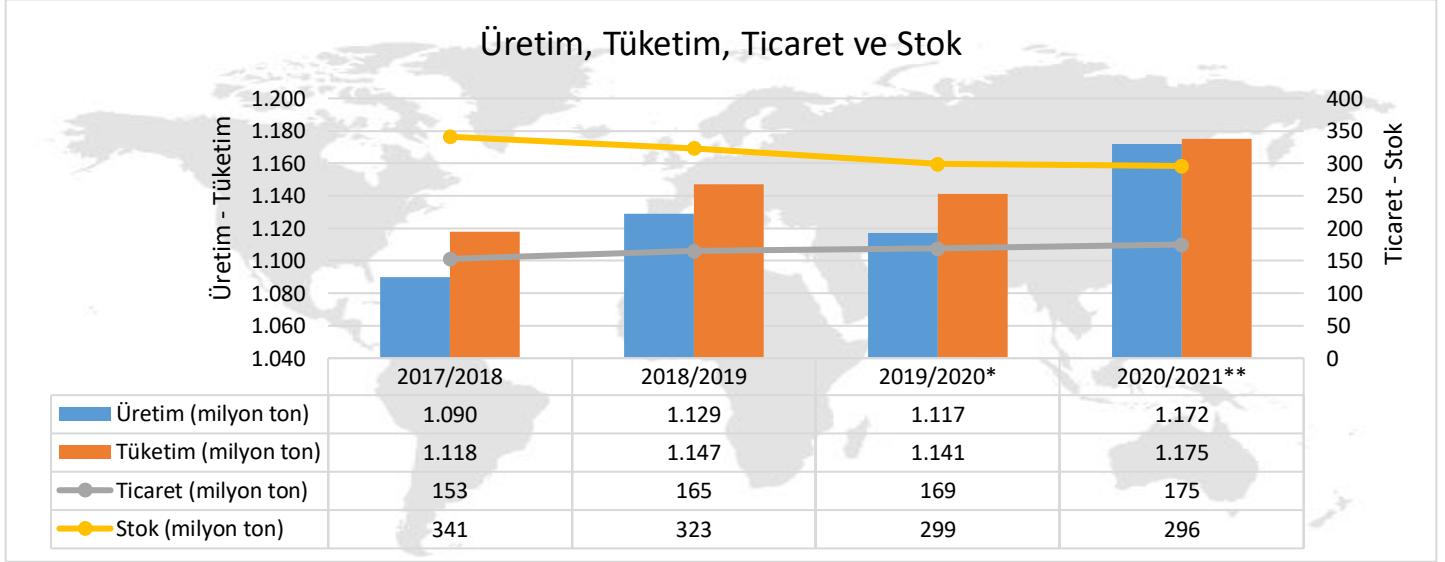


ÜRÜN MASALARI MISIR BÜLTENİ

SAYI: 9

TEMMUZ 2020

DÜNYADA MISIR

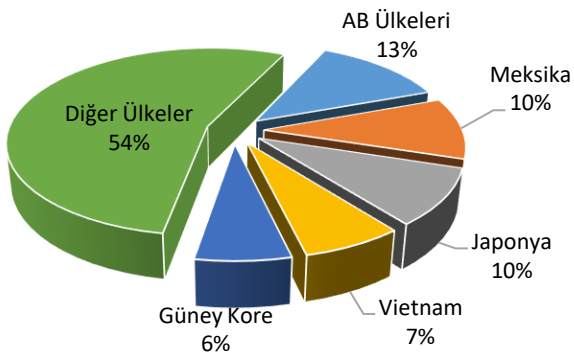


Kaynak: IGC, *Tahmin, **Öngörü

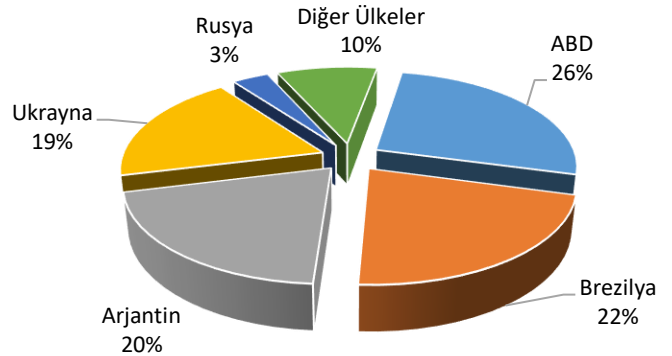
Uluslararası Hububat Konseyi'nin (IGC) son 3 pazarlama sezonu verilerine göre, dünya genelinde üretim miktarında %2,5'lik ve tüketim miktarında %2,1'lik bir artış, stoklarda ise %12,3'lük bir azalma görülmektedir. Ülkelerin tüketim miktarındaki artış ile stoklardaki azalmaya bağlı olarak son 3 pazarlama sezonunda yapılan ticaret miktarında %10,5'lik bir artış yaşanmıştır. IGC, Mayıs ayında 2020/2021 üretim sezonunda dünya mısır üretim miktarının 1,158 milyar ton olacağını öngörmüşken yapılan son açıklamada bu rakam **1,172 milyar ton** olarak belirtilmiştir.

İTHALAT - İHRACAT

Mısır İthalatı (2019/2020)



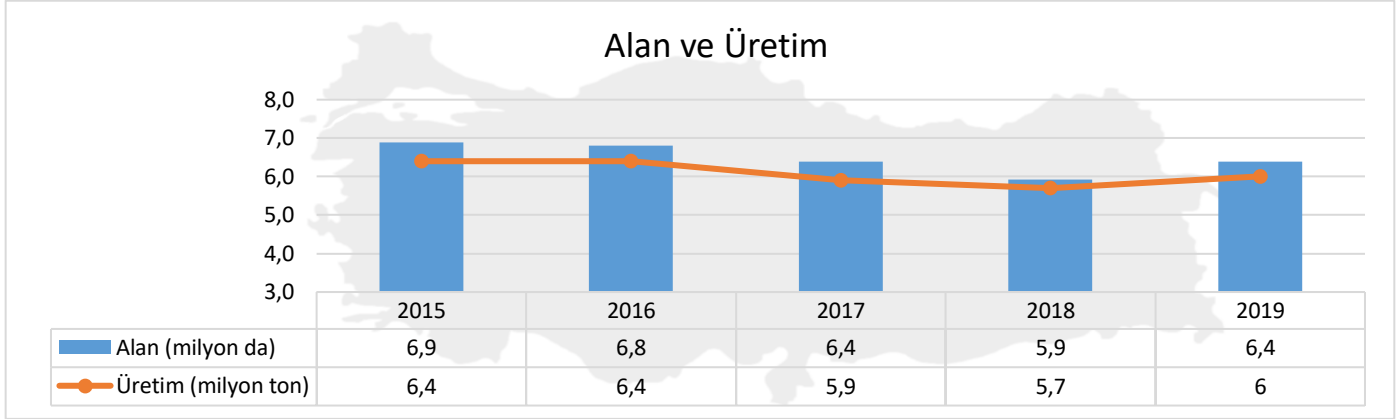
Mısır İhracatı (2019/2020)



Kaynak: USDA

Dünyada 2019/2020 pazarlama yılında **168 milyon ton** mısır ithalatı ve **166 milyon ton** mısır ihracatı gerçekleşmiştir. Dünya mısır ithalatında AB ülkeleri ve Asya ülkeleri, mısır ihracatında ise ABD, Güney Amerika ülkeleri ve Ukrayna söz sahibidir. Dünyada 2019 yılında **1,1 milyar ton** mısır üretimi yapılmış olup en büyük ihracatçı ülke olan ABD mısır ihracatında **%26'lık** bir paya sahiptir.

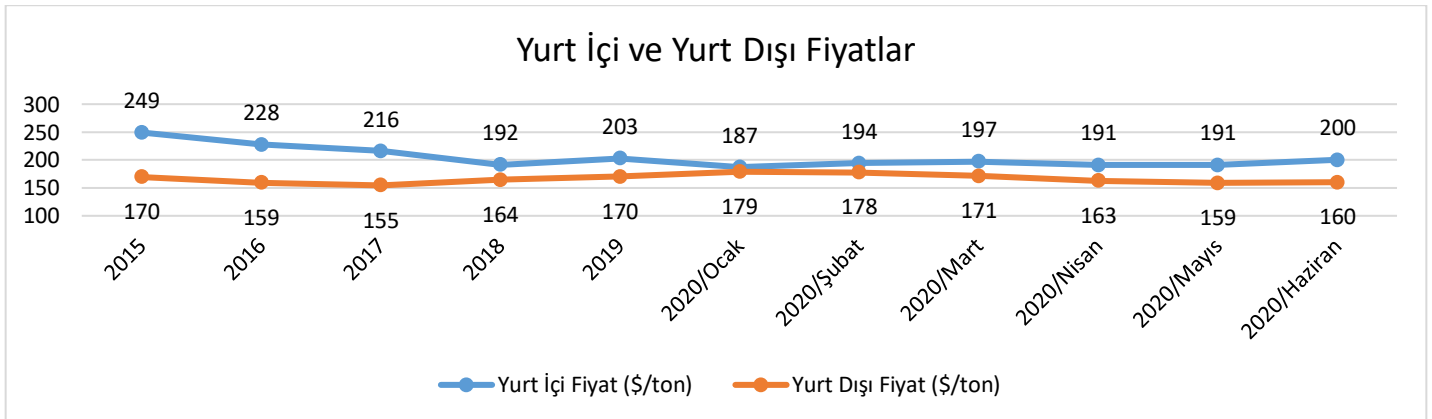
TÜRKİYE'DE MISIR



Kaynak: TÜİK

Türkiye mısır ekim alanları 2015 yılında **6,9 milyon dekar** iken 2019 yılında **6,4 milyon dekar**, üretim ise 2015 yılında **6,4 milyon ton** iken 2019 yılında **6 milyon ton** olarak gerçekleşmiştir. Aynı dönemde dekara ortalama verim ise **930 kg'dan 940 kg'a** çıkmıştır.

2020 yılı mısır üretimi TÜİK I. tahminine göre **6.500.000 ton** olarak beklenmektedir.



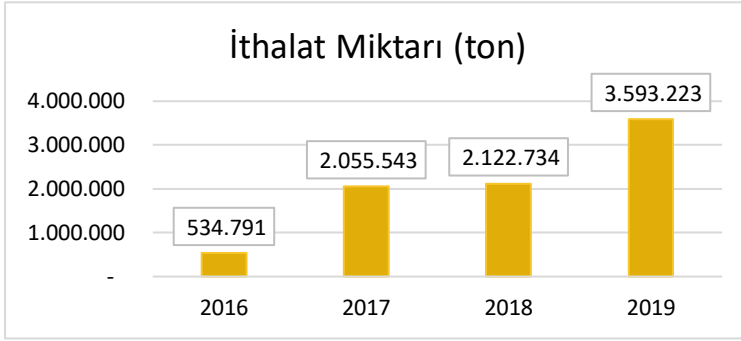
Kaynak: FMFA-FAO, Adana Ticaret Borsası, T.C. Merkez Bankası ilgili yıl/ay dolar kuru alınmıştır.

2015-2019 yılları arasındaki mısır yurt içi ve yurt dışı fiyatları incelendiğinde yurt içi fiyatların daha yüksek olduğu görülmektedir. 2020 yılının Ocak ayında yurt içi ve yurt dışı fiyatların arasındaki fark azalmıştır. Ocak ayından itibaren yurt dışı fiyatların düşüşe geçtiği mısırdaki Haziran ayında yurt içi ortalama fiyat **200 \$/ton** iken yurt dışı fiyatı **160 \$/ton**'dur. (T.C. Merkez Bankası Haziran ayı ortalama dolar kuru: 6,82 TL)

7 Temmuz 2020 tarihli TMO Günlük Bültenine göre **yurt içi piyasa fiyatı 1.356 TL/ton (198 \$/ton)**, **Adana Ticaret Borsası fiyatı 1.350 TL/ton (197 \$/ton)** ve yurt dışı fiyatları

ABD’de 172 \$/ton, Arjantin’de 155 \$/ton ve Ukrayna’da 181 \$/ton’dur. (T.C. Merkez Bankası 6 Temmuz 2020 dolar kuru: 6,85 TL)

DIŞ TİCARET



Kaynak: TÜİK, GTİP No: 100510, 100590, ÖTS kullanılmıştır.

2019 yılı ilk beş ayında 1.799.789 ton olan mısır ithalatı 2020 yılı aynı döneminde ise 1.453.977 bin ton olarak gerçekleşmiştir. 2017/2018 pazarlama yılında %73 olan yeterlilik oranı, 2018/2019 pazarlama yılında %70 olarak gerçekleşmiştir.



Takvim Yılına Göre	Ocak-Mayıs İthalat (ton) (Dönemsel)	Ocak-Aralık İthalat (ton) (Tam Takvim Yılı)
2016	453.394	534.791
2017	543.989	2.055.543
2018	1.453.939	2.122.734
2019	1.799.789	3.593.223
2020	1.453.977	
Pazarlama Yılına Göre	1 Eylül – 31 Mayıs İthalat (ton) (Dönemsel)	1 Eylül – 31 Ağustos İthalat (ton) (Tam Pazarlama Yılı)
2016/2017	571.624	1.389.939
2017/2018	2.147.177	2.719.134
2018/2019	1.896.628	2.876.001
2019/2020	2.268.039	

Kaynak: TÜİK, GTİP No: 100510, 100590, Özel Ticaret Sistemi (ÖTS) kullanılmıştır.

DEĞERLENDİRME

Çeşitli illerimize ait güncel saha fotoğrafları aşağıda olup ürünlerin fenolojik gelişiminde bir sorun görülmemektedir. Adana ve Osmaniye illerinde II. ürün dane mısır ekilişleri tamamlanmıştır.





HAZIRLAYAN

Bitkisel Üretim Genel Müdürlüğü
Tarım Havzaları Daire Başkanlığı

☎ 0 312 258 84 03

✉ urunmasalari@tarimorman.gov.tr