



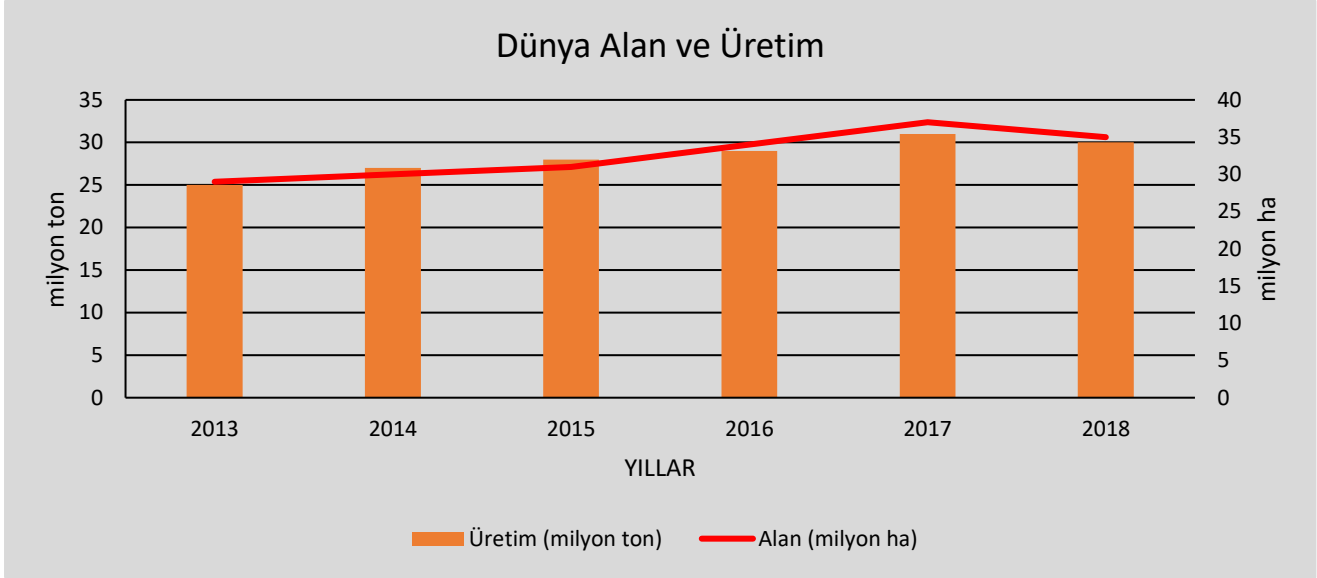
ÜRÜN MASALARI

KURU FASULYE BÜLTENİ

SAYI: 3

ŞUBAT 2020

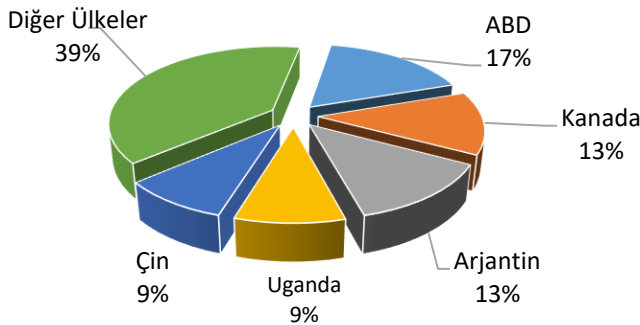
DÜNYADA KURU FASULYE



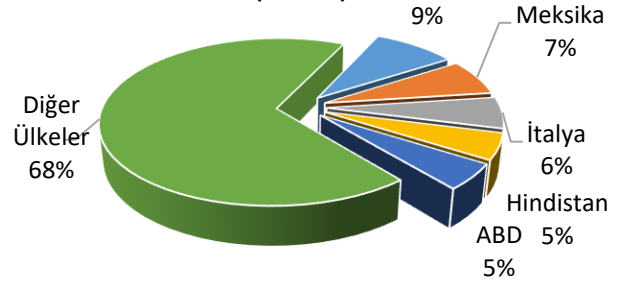
Kaynak: FAO

Dünya genelinde en fazla ekim alanına sahip baklagil kuru fasulyedir. 2018 FAO verilerine göre dünya üzerinde 124 ülkede yaklaşık 34,5 milyon hektar ekim alanına sahip olan kuru fasulyede, ekim alanlarının %39'u Hindistan'da bulunmaktadır. Dünya verim sıralamasında 46 kg/da ile 116. sırada yer alan Hindistan dünya üretiminin %20'sini karşılamaktadır.

Dünya Kuru Fasulye İhracatı (2018)



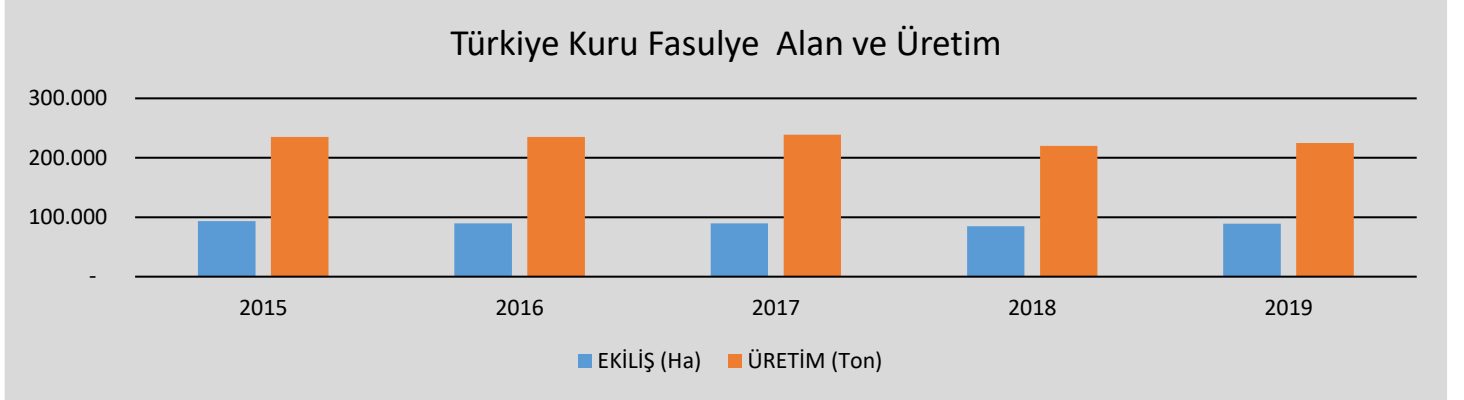
Dünya Kuru Fasulye İthalatı (2018)



Kaynak: TradeMap, GTIP:071333, 071339

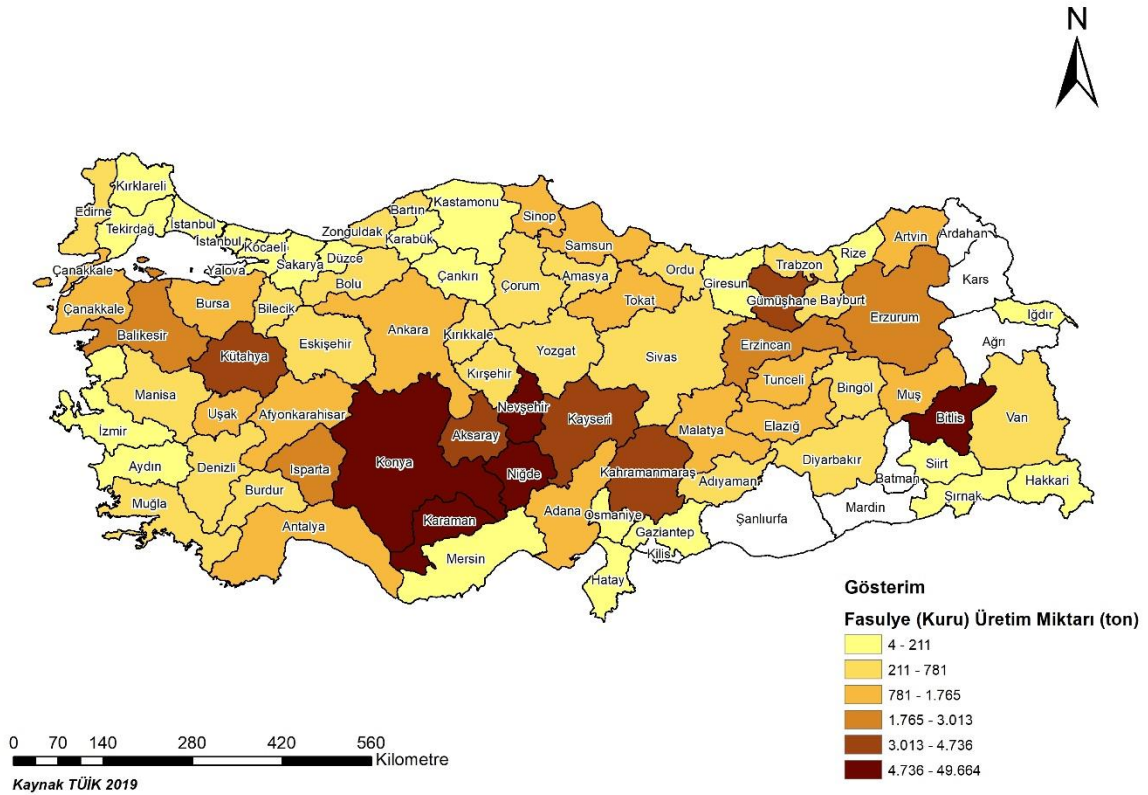
FAO rakamlarına göre, 2010 yılında 3 milyon ton olan dünya ithalat rakamı 2017 yılında 3,5 milyon ton olarak gerçekleşmiş, 2010 yılında 3,7 milyon ton olan ihracat rakamı 2017 yılında 3,9 milyon ton olarak gerçekleşmiştir.

TÜRKİYE'DE KURU FASULYE

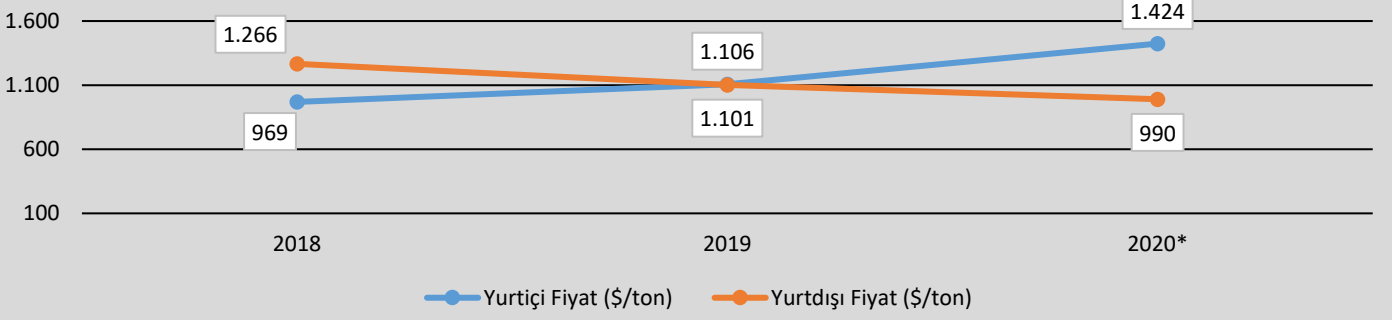


Kaynak: TÜİK

Destek miktarındaki artışın ekim alanları artışına yansımalarının etkisi, nohut ve mercimekte net bir şekilde görülmüş, ancak bu etki kuru fasulye ekim alanlarında görülmemiştir. Burada en önemli etken kuru fasulye üretiminin sulu alanlarda gerçekleştiriliyor olmasıdır. Sulu alanlarda gelir getirisi daha yüksek olan kanola, patates, dane mısır gibi ürünlerle rekabet edemeyen kuru fasulyenin ülkemiz yeterlilik oranı 2017 TÜİK verilerine göre % 83, kişi başı tüketim ise 3,3 kg/yıl'dır.



Yurt İçi ve Yurt Dışı Fiyatlar

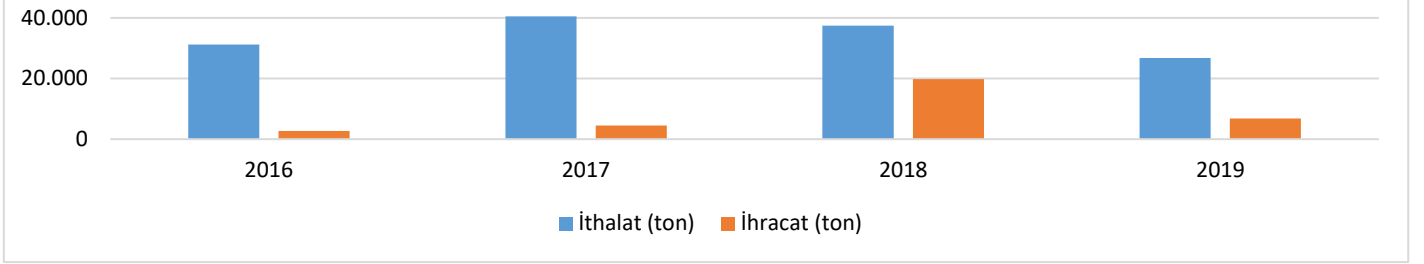


Kaynak: STATUP, Mersin Ticaret Borsası, (*):2020 Ocak ayı ortalama fiyat

Ülkemiz yurt içi borsa fiyatları, 2019 yılında genellikle yurt dışı fiyatlarının altında seyretmekte iken 2019 yılı Aralık ayındaki fiyat artışları 2020 yılı Ocak ayında da devam etmiş yurt dışı fiyatın üzerine çıkmıştır.

DIŞ TİCARET

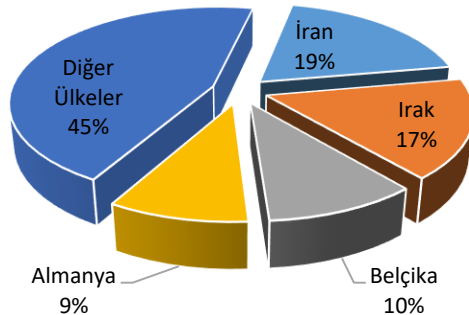
Kuru Fasulye İthalat ve İhracatı



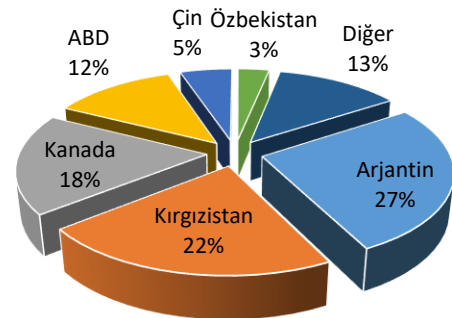
Kaynak: TÜİK, GTIP:071333, 071339

Yıllar bazında kuru fasulye dış ticaret rakamları incelendiğinde; yıllık 30 bin ile 40 bin ton arası değişen ithalat miktarları göze çarpmaktadır. İhracatta ise yıllar bazında değişiklik görülmektedir. 2019 yılında 26.805 ton ithalat, 6.768 ton ihracat gerçekleşmiştir.

Kuru Fasulye İhracatının Ülkelere Dağılımı



Kuru Fasulye İthalatının Ülkelere Dağılımı



Kaynak: TÜİK 2019, GTIP:071333, 071339

Türkiye ihracatında önemli ülkeler İran, Irak, Belçika ve Almanya'dır. Ortadoğu Ülkeleri ihracat değeri genellikle düşük iken Avrupa ülkeleri ihracat değeri yüksektir

Türkiye ithalatında önemli rol oynayan ülkeler Arjantin, Kırgızistan ve Kanada'dır.

KURU FASULYE DESTEKLEMELERİ

Fark Ödemesi Desteği (krş)	Mazot Desteği (TL/da)	Gübre Desteği (TL/da)	Toprak Analizi Desteği	Organik Tarım Desteği	
				Bireysel Sertifika (TL/da)	Grup Sertifikası (TL/da)
50	22	4	40	40	20

DEĞERLENDİRME

- ✚ Kuru fasulye sulu alanlarda yetiştirildiğinden yine bu alanları kullanan **dane mısır, patates** ve **kolza** ile üretici geliri yönünden rekabet edememektedir.
- ✚ Ekim alanlarını ve verimi arttırmaya yönelik **Elazığ, Konya, Niğde** ve **Nevşehir** illerinde kuru fasulye üretimini yaygınlaştırmak için proje faaliyetlerine başlanılmıştır.
- ✚ Bahse konu proje ile seçilen üreticilerin bilinçli olarak üretim yapması, sertifikalı tohum kullanımının yaygınlaştırılması, verimde ve alanda artış ile **ithalat-ihracat dengesinde var olan açığın kapatılması** hedeflenmektedir.
- ✚ Kalite, tanıtım, coğrafi işaret ve markalaşma çalışmalarına yönelik ilave projelerin uygulanmasına yönelik **ön hazırlıklar** yapılmaktadır.



HAZIRLAYAN

Bitkisel Üretim Genel Müdürlüğü
Tarım Havzaları Daire Başkanlığı

☎ 0 312 258 84 03

✉ urunmasalari@tarimorman.gov.tr