

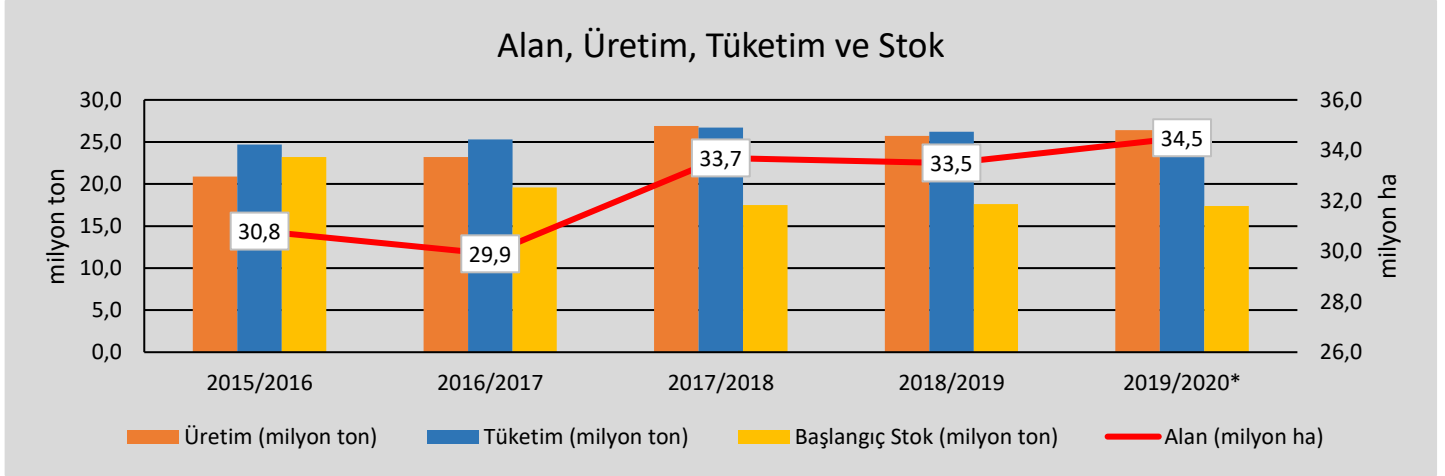


ÜRÜN MASALARI PAMUK BÜLTENİ

SAYI: 4

ŞUBAT 2020

DÜNYADA PAMUK

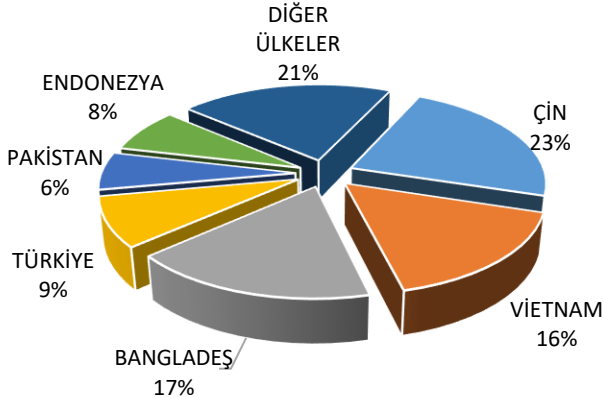


Kaynak: USDA, *tahmin

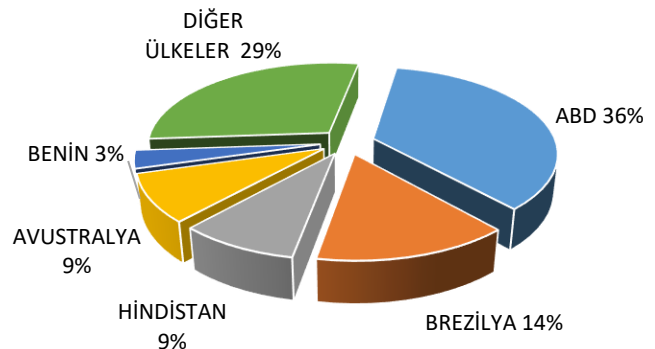


Coronavirüs salgını sebebiyle Çin’de alınan acil önlemlere rağmen ekonomik faaliyetler olumsuz etkilenmeye başlamış, Çin’in iç piyasasında bütün ürünlerde olduğu gibi tekstil ürünlerine olan talepler de azalma eğilimine girmiştir. Bu durumun, Hindistan’dan pamuk ithalatında ilk sıralarda yer alan Çin’in pamuk talebini de etkileyeceği beklenmektedir. Böylelikle Çin’den gelen zayıf ithalat talebi nedeniyle Hindistan pamuk fiyatlarında düşüş beklenmektedir.

Pamuk İthalatı (2018/2019)



Pamuk İhracatı (2018/2019)



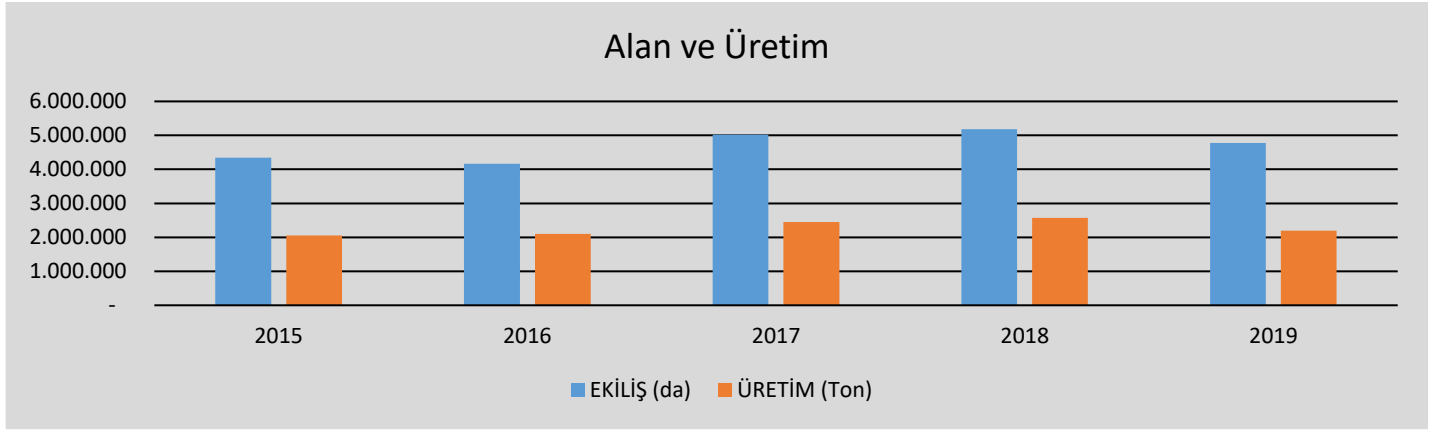
Kaynak: USDA

Dünya lif pamuk ihracatının 2018/2019 sezonunda 9 milyon ton olduğu ve dünya ihracatında ilk sırayı 3,2 milyon ton (%36) ile ABD'nin aldığı görülmektedir. Bu ülkeyi sırasıyla Brezilya, Hindistan ve Avustralya izlemektedir.

Dünya lif pamuk ithalatının 2018/2019 sezonu için 9,3 milyon ton seviyelerinde olduğu dünya ithalatında en büyük payı Çin'in aldığı görülmektedir. İthalatta bu ülkeyi sırasıyla Bangladeş, Vietnam, Pakistan ve Türkiye izlemektedir. Dünya pamuk ithalatının %9'u ülkemiz tarafından yapılmaktadır.

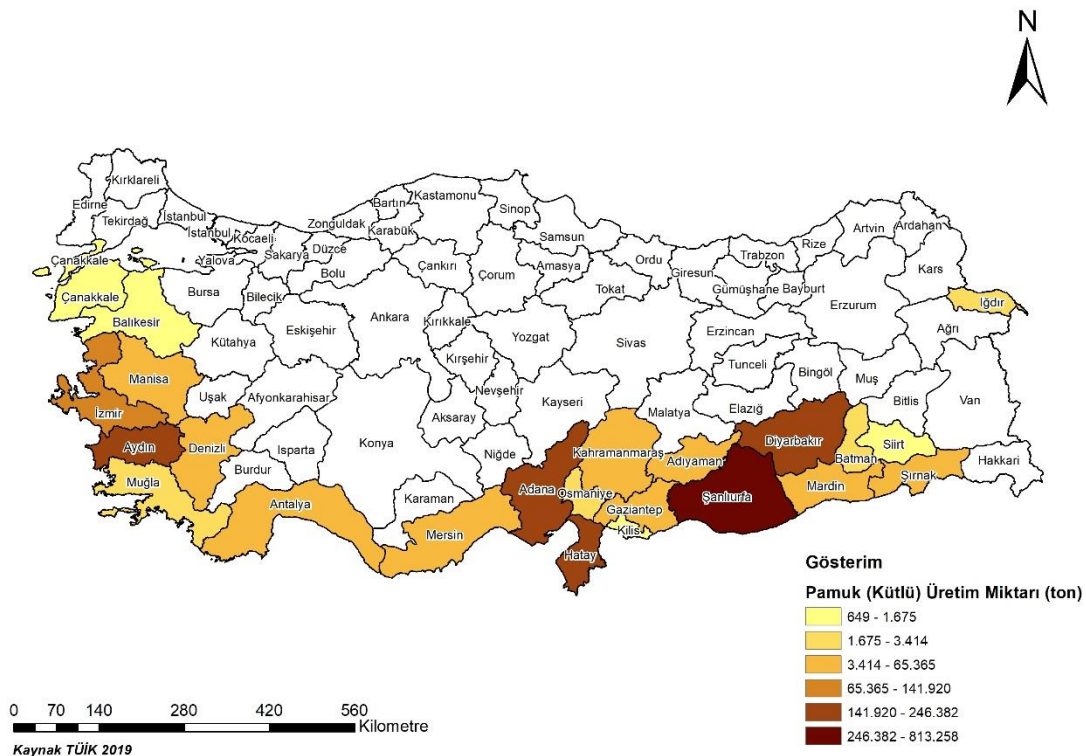
TÜRKİYE'DE PAMUK

Alan ve Üretim



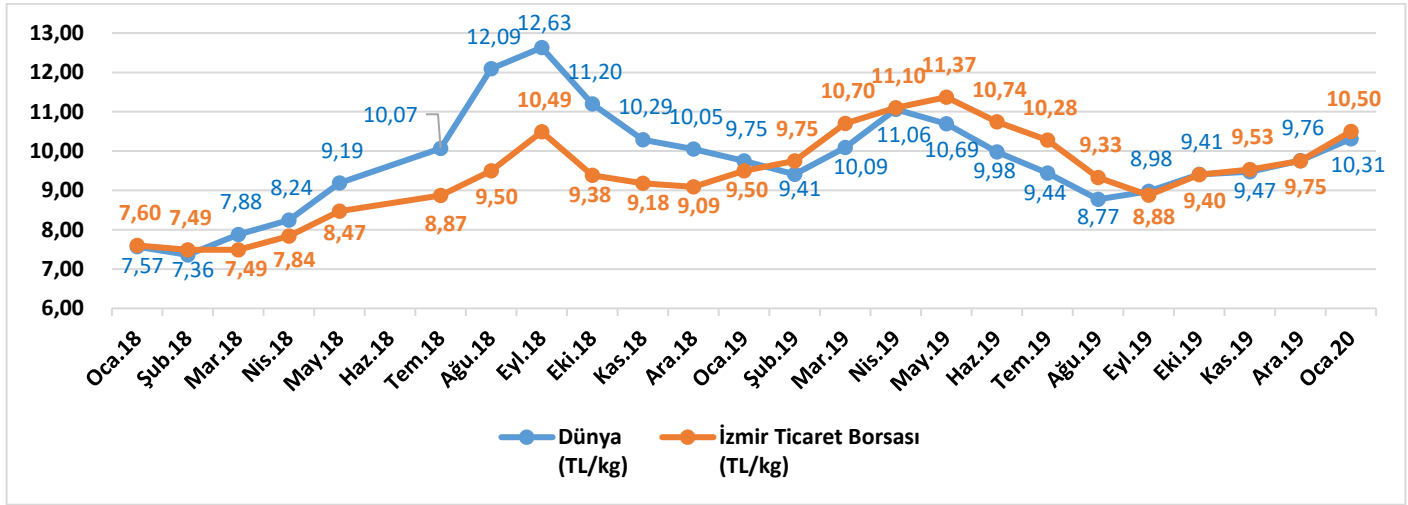
Kaynak: TÜİK

Türkiye pamuk ekim alanları 2015 yılında 4,3 milyon da iken, 2019 yılına gelindiğinde **%12 artarak** 4,8 milyon da'a yükselmiştir. Diğer taraftan 2015 yılında 2,1 milyon ton olan pamuk üretimi 2019 yılında söz konusu yıla göre **%5 artarak** 2,2 milyon tona yükselmiştir. 2015 yılında 472 kg olan dekara verim ortalaması 2019 yılında **%3 azalarak** 460 kg'a düşmüştür.



Türkiye’de 2019 yılında üretilen pamuğun % 84’ünü karşılayan 6 iller sırasıyla Şanlıurfa (%37), Aydın (%11), Diyarbakır (%11), Hatay (%10), Adana (%9) ve İzmir (% 6)’dir. (Kaynak: TÜİK)

Lif Pamuk Fiyatı



Kaynak: Cotlook A Index, İzmir Ticaret Borsası (31/01/2020)

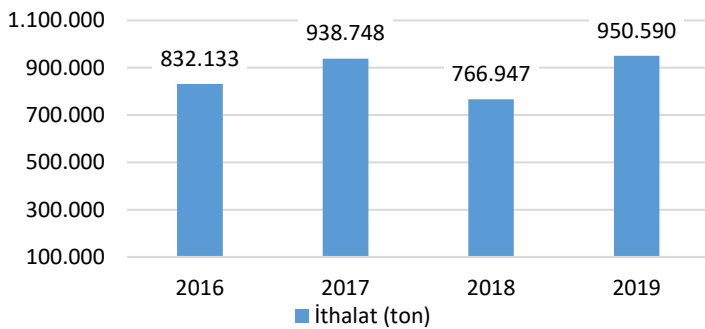


2019 yılında ABD ve Çin arasında başlayan ticaret savaşı nedeniyle dünyada ve Türkiye’de pamuk fiyatlarında düşüş yaşanmıştır.

Dünya piyasasını ve küresel ekonomiyi olumsuz etkileyen bu gerginliğin yumuşatılması amacıyla Ocak ayında iki ülke arasında **imzalanan birinci faz ticaret anlaşmasının** dünya pamuk fiyatlarına olumlu yansımaları beklenmektedir.



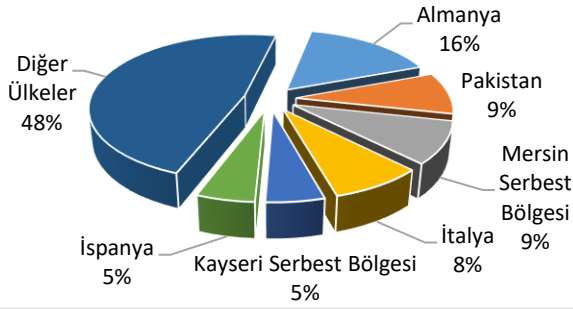
Dış Ticaret



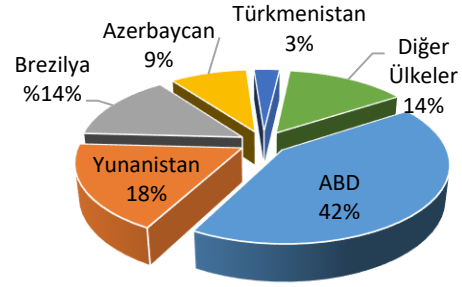
Türkiye’de yıllar itibariyle tekstil sektöründe yaşanan gelişmelere paralel olarak tüketimdeki artışı karşılamak amacıyla 2018 yılında 767 bin ton olan pamuk ithalatı, 2019 yılında 951 bin ton olarak gerçekleşmiştir.

Kaynak: TÜİK, GTİP No: 520100, 520210, 520291, 520299, 520300

Pamuk İhracatının Ükelere Dağılımı



Pamuk İthalatının Ükelere Dağılımı



Kaynak: TÜİK 2019, GTİP No: 520100, 520210, 520291, 520299, 520300

Türkiye'nin 2018 yılında yaklaşık 1,4 milyar dolarlık pamuk ithalatında ilk sırayı %50 payla ABD almaktadır. Uzun yıllar olduğu gibi ithalatta ülke tercihimiz değişmemiş, ithalatın %70'lik kısmı ABD, Brezilya ve Yunanistan'ın oluşturduğu 3 ülkeden yapılmıştır. 2019 yılında 1,5 milyar dolarlık pamuk ithalatında ilk sırayı alan ABD'nin ardından Yunanistan ve Brezilya yer almıştır.

DEĞERLENDİRME

- 2020 yılında münavebe uygulamasının yürürlüğe girmesi ve diğer bir takım nedenlerle pamuk üretim alanlarının bir kısmının bölgelere göre farklılık göstermekle birlikte makarnalık buğdaya ve mısıra kayacağı öngörülmektedir.
- Türkiye'de lif pamuk fiyatları Şubat ayı itibariyle kg başına İzmir 41 renk 10,35 TL, 51 renk 9,95 TL olarak gerçekleşmiştir. (11/02/2020)
- Coronavirüs salgını Çin ekonomisini sekteye uğratsa da Çin'in, ABD ile imzaladığı ilk faz anlaşma sonrasında önemli bir adım atıp daha önce misilleme olarak açıkladığı gümrük vergilerini 14 Şubat 2020 tarihinden itibaren %50 oranında indireceğini açıklamasıyla birlikte Coronavirüs etkisiyle düşüşe geçtiği düşünülen dünya pamuk fiyatlarının yeniden aynı seviyeye geri dönüş yapacağı beklenmektedir.

TEHDİT Mİ? FIRSAT MI?



Coronavirüs etkisiyle 2020 yılında Çin menşeli tekstil ürünlerinde pazar daralması yaşanacağı, 2019 yılında genel ihracatımızın %9,8'i oranında 17,7 milyar dolar olarak gerçekleşen hazır giyim ve konfeksiyon sektöründe **Çin ürünlerinden uzaklaşan ülkelere gelen talebin** etkisiyle ihracatta artış yaşanacağı tahmin edilmektedir.

HAZIRLAYAN

Bitkisel Üretim Genel Müdürlüğü
Tarım Havzaları Daire Başkanlığı

☎ 0 312 258 84 03

✉ urunmasalari@tarimorman.gov.tr